

**Helyi
Esélyegyenlőségi
Program**

Köblény Községi Önkormányzat



2021-2026

Tartalom

Helyi Esélyegyenlőségi Program (HEP).....	4
Bevezetés.....	4
A település bemutatása.....	5
Értékeink, küldetésünk.....	10
Célok.....	11
A Helyi Esélyegyenlőségi Program Helyzetelemzése (HEP HE).....	12
1. Jogszabályi háttér bemutatása.....	12
2. Stratégiai környezet bemutatása.....	13
3. A mélyszegénységben élők és a romák helyzete, esélyegyenlősége.....	15
4. A gyermekek helyzete, esélyegyenlősége, gyermekszegénység.....	30
5. A nők helyzete, esélyegyenlősége.....	39
6. Az idősek helyzete, esélyegyenlősége.....	42
7. A fogyatékkal élők helyzete, esélyegyenlősége.....	45
8. Helyi partnerség, lakossági önszerveződések, civil szervezetek és for-profit szereplők társadalmi felelősségvállalása.....	49
9. A helyi esélyegyenlőségi program nyilvánossága.....	50
A Helyi Esélyegyenlőségi Program Intézkedési Terve (HEP IT).....	51
1. A HEP IT részletei.....	51
Jövőképünk.....	51
2. Összegző táblázat - A Helyi Esélyegyenlőségi Program Intézkedési Terve (HEP IT).....	52
3. Megvalósítás.....	53
A megvalósítás előkészítése.....	53
A megvalósítás folyamata.....	53
Monitoring és visszacsatolás.....	54
Nyilvánosság.....	54
Érvényesülés, módosítás.....	56
4. Elfogadás módja és dátuma.....	57

Helyi Esélyegyenlőségi Program (HEP)

Bevezetés

Összhangban az Egyenlő Bánásmódról és az Esélyegyenlőség Előmozdításáról szóló 2003. évi CXXV. törvény, a helyi esélyegyenlőségi programok elkészítésének szabályairól és az esélyegyenlőségi mentorokról szóló 321/2011. (XII. 27.) Korm. rendelet és a helyi esélyegyenlőségi program elkészítésének részletes szabályairól szóló 2/2012. (VI. 5.) EMMI rendelet rendelkezéseivel, Köblény Község Önkormányzata Esélyegyenlőségi Programban rögzíti az esélyegyenlőség érdekében szükséges feladatokat.

Az önkormányzat vállalja, hogy az elkészült és elfogadott Esélyegyenlőségi Programmal összehangolja a település más dokumentumait¹, valamint az önkormányzat fenntartásában lévő intézmények működtetését. Vállalja továbbá, hogy az Esélyegyenlőségi Program elkészítése során bevonja partneri kapcsolatrendszerét, különös tekintettel a köznevelés állami és nem állami intézményfenntartóira.

Jelen helyzetelemzés az Esélyegyenlőségi Program megalapozását szolgálja.

¹ Költségvetési koncepció, Gazdasági program, Településrendezési terv, Településszerkezeti terv, Településfejlesztési koncepció

A település bemutatása

A Mecsek északi előterében, a dombokká szelődött hegység festői völgyében fekvő kistelepülésnek, Köblénynek története az 1300-as évek elejéig visszavezethető.

A középkori településről és népességéről ugyan kevés adatot őriztek meg a korabeli források, de a helység és a környék birtokosairól (Szente-Mágocs nemzetség, Treutelek, Cseh- és Országgh családok) már jóval többet tudunk.

A török hódítók az 1540-es évek közepére a Mecseken „túli” területre is eljutottak. A közeli „kozári réten” (1542) Werbőczy Imre még meghátrálásra készítette Kászon bég csapatait, de ezzel csak rövid időre sikerült elodáznia a török megszállást. A közel másfél évszázad kettős adóztatás szorításában élő megfogyatkozott népesség sorsa végül is az ún. felszabadító háborúk során teljességgel be, Köblény és környéke teljesen elnéptelenedett. A pusztává lett települést a szomszédos Maróccal és Bikallal együtt az uralkodó által újraadományozott terület birtokosai (Rindsmaul gróf, s főként a Petrovszky család) újranépesítette, főként német telepésekkel. A Schwarzwald és Elzász környékéről érkező németek és utódaik szívós szorgalommal – a mostoha körülmények ellenére – fejlett gazdálkodási módszereket honosítottak meg e vidéken, melyből a dohánytermelés külön is kiemelendő.

A megtelepülők kötődését többek között az 1799-ben épített, Mindenszentek tiszteletére szentelt templom jelzi, továbbá a plébánia idehelyezése és az iskola megteremtése. De talán még inkább jellemző a telepések érkezésével egyidejűleg, a falu legszebb, festői fekvésű pontján létesített temető, illetve az elhunytak emlékének ápolása. (Persze akkoriban sem volt ritka a „funkcióhalmaz”, ám vélhetően sokkal inkább a takarékoság jele, hogy az 1829-ben itt tanítoskodó Neunteufel Jakab egyszemélyben kántor, harangozó és sekrestyés is volt.)

1848/49 helyi eseményeiről – feljegyzések híján – nagyon keveset tudunk. Érdekes, hogy a Bikali uradalmat (benne Köblényt) az Erdélyben harcoló császári tábornok báró Puchner Antal birtokát „hazaárulás” címén a megyegyűlés – felső utasításra – 1848. november 2-án zár alá helyezte. Egyébként hét köblényi szolgált a sok dicsőséget megélt magyar honvédseregben.

Az I. világháborúban 17 köblényi áldozta életét a hazáért, míg a II. világháború 49 áldozatot követelt Köblénytől. Az igazi megpróbáltatásokat azonban a II. világháborút követő lakosságcsere jelentette a település életében. 1945-ben előbb 20 magyaregregyi családot telepítettek át ide, majd újabb 22-öt egyéb településekről. Már 1946-tól – a nemzetközi egyezményeket megelőzően – megkezdődött a Szlovákiából érkezett családok letelepítése Köblényben. 1947-ben aztán Negyedről 13 család, Pozsonyigetről 3 család, összesen mintegy 124 családtaggal, érkezett a Felvidékről falunkba. Köblény népességének átalakulását ugyancsak döntően befolyásolta a németajkú népesség kitelepítése. 1946-ban 43, 1948-ban 138, összesen 181 személy távozott – korántsem önszántából – Németországba.

A telepítések kiváltotta sokkból még ki sem lábalt helységet kies fekvése sem mentette meg az 50-es évek erőszakos államosítási törekvéseitől, a kollektivizálástól, a pártállami túlkapasztól.

Köblény látványosabb fejlődése, bekapcsolódása a megye vérkeringésébe az 1960-as évektől vette kezdetét. (Ez az időszak azonban még az objektív történetírás látómezején kívül esik.)

Mindazonáltal az itt élő népességnek életerejét, szülőföldjéhez való ragaszkodását mutatja a település jelenlegi képe, rendezettsége és az a közösségi igény is, amely a múlt megismerésére irányul.

Gazdaság:

A községben 1 vegyesbolt működik, amely biztosítja a lakosság alapvető élelmiszerekkel történő ellátását, az 1 vendéglátó egység pedig lehetőséget nyújt a lakosság minden rétegének a szórakozásra.

Az egyéni vállalkozások számáról nincs információ. A községben egy-két család foglalkozik mezőgazdasági tevékenységgel, amely jellemzően a vállalkozó családjának megélhetését biztosítja, illetve pár személy részére állandó munkát, illetve egyeseknek ideiglenes munkát tudnak biztosítani. Az aktív korú lakosság jelentős része csak a községen kívül talál munkalehetőséget. A regisztrált őstermelők számáról nem rendelkezünk adattal.

Demográfia:

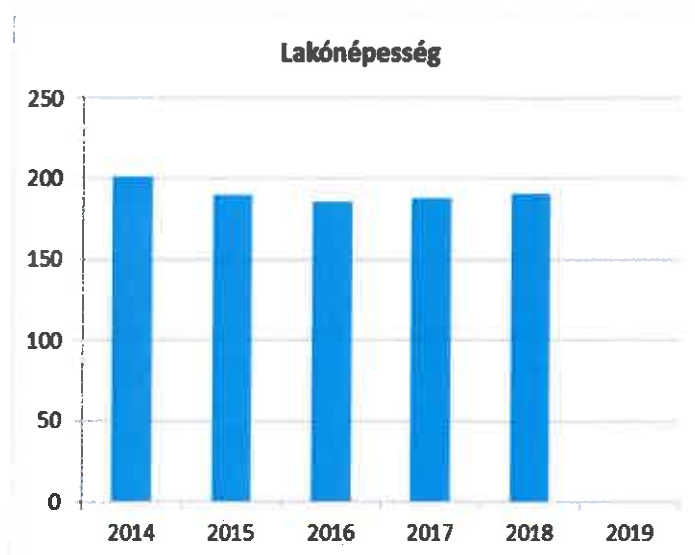
Köblény településen erősen érezhető a népesség elöregedése. A községben az öregedési index alapján is kitűnik, hogy a 65 éven fölötti lakosság van többségben.

A településen élő lakónépesség számában növekedés volt megfigyelhető, 2019-ben javult a mutató az előző évekhez képest, a bázis évet is meghaladja.

1. számú táblázat - Lakónépesség száma az év végén

Év	Fő (TS 0101)	Változás
2014	201	bázis év
2015	190	94,53%
2016	186	97,89%
2017	188	101,08%
2018	191	101,60%
2019	219	114,65%

Forrás: TeIR, KSH-TSTAR

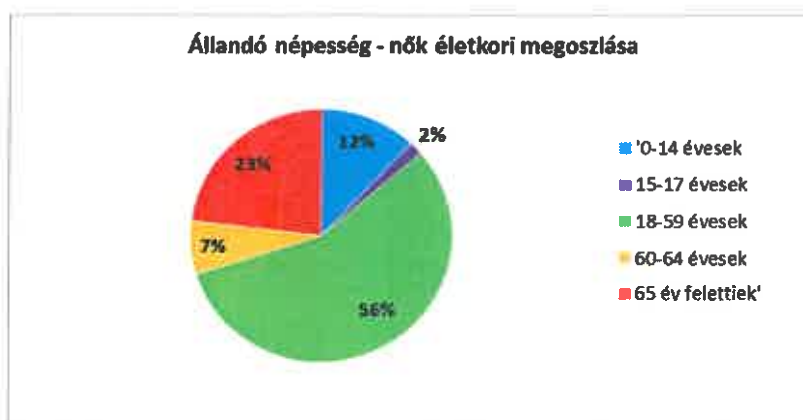
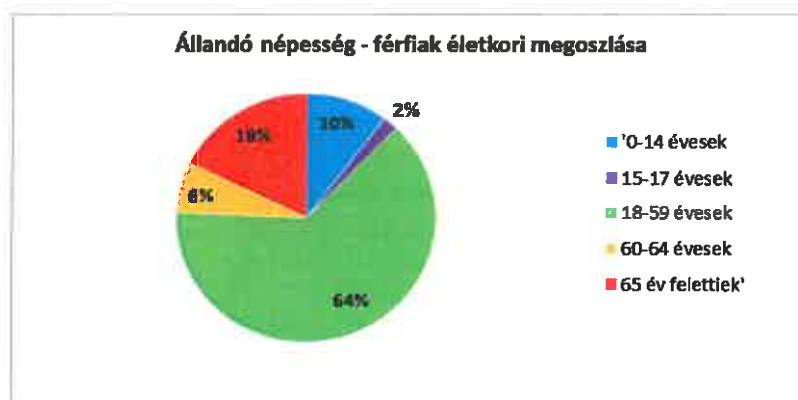


Az állandó népesség összetételét tekintve, a nők vannak többségben, korcsoportos bontásban pedig a 18-59 éves korosztályból élnek legnagyobb számban a településen.

2.1. számú táblázat - Állandó népesség összetétele nemek és korcsoportok szerint (2019)

Korcsoport	Fő			Az állandó népességből a megfelelő korcsoportú nők és férfiak aránya (%)	
	Férfiak	Nők	Összesen (TS 0301)	Férfiak (TS 0303)	Nők (TS 0304)
Állandó népesség száma (férfiak TS 0300, nők TS 0302)	107	117	219	47,77%	52,23%
0-2 évesek (összes száma TS 0305, aránya TS 0316)			7	4,02	
0-14 éves (férfiak TS 0306, nők TS 0307)	11	14	25	4,91%	6,25%
15-17 éves (férfiak TS 0308, nők TS 0309)	2	2	4	0,89%	0,89%
18-59 éves (férfiak TS 0310, nők TS 0311)	68	66	124	30,36%	29,46%
60-64 éves (férfiak TS 0312, nők TS 0313)	7	8	15	3,13%	3,57%
65 év feletti (férfiak TS 0314, nők TS 0315)	19	27	44	8,48%	12,05%

Forrás: TeIR, KSH-TSTAR



A 15-17 éves gyermekek száma nagyjából a kétszeresére nőtt a népszámlálások között eltelt tíz év során.

2.2. számú táblázat - 15-17 éves gyermekek száma

Korcsoport	Fő		Változás
	2001	2011	Fő
15 éves gyermekek száma	n.a.	n.a.	-
16 éves gyermekek száma (TS 0501)	2	2	4
17 éves gyermekek száma (TS 0502)	4	5	9
Összesen	6	7	1

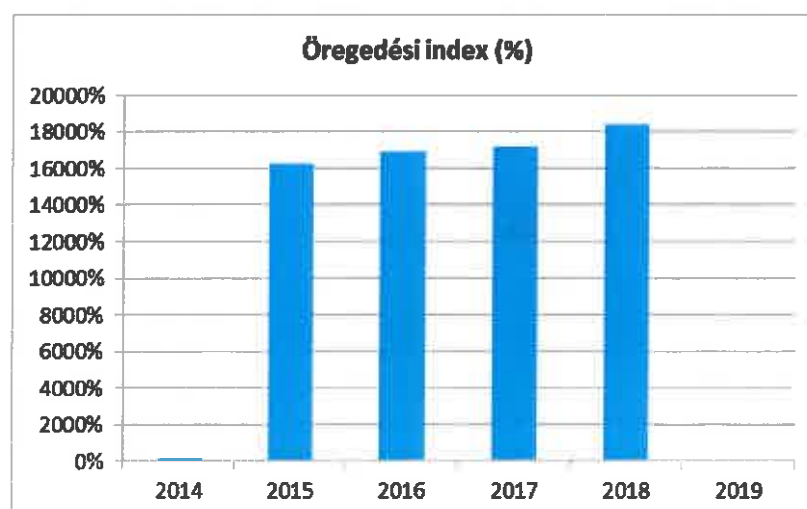
Forrás: TEIR - KSH, Népszámlálási adatok

Az öregedési index magas és évről-évre nő a településen.

3. számú táblázat - Öregedési index

Év	65 év feletti állandó lakosok száma (fő) (TS 0328)	0-14 éves korú állandó lakosok száma (fő) (TS 0327)	Öregedési index (%) (TS 0401)
2014	39	22	177,27%
2015	39	24	162,50%
2016	39	23	169,57%
2017	43	25	172,00%
2018	46	25	184,00%
2019	44	25	176,0%

Forrás: TeIR, KSH-TSTAR



A vándorlások egyenlege javult a vizsgált időszakban. 2018-ban már majdnem kiegyenlítette egymást az el-és odavándorlás.

4. számú táblázat - Belföldi vándorlások

Év	Állandó jellegű odavándorlás (TS 0601)	Elvándorlás (TS 0600)	Egyenleg	Állandó oda-, és elvándorlások különbségének 1000 állandó lakosra vetített száma (TS 0602)
2014	3	8	-5,00	-21,46
2015	2	9	-7,00	-30,97
2016	12	13	-1,00	-4,55
2017	3	2	1,00	4,52
2018	9	10	-1,00	-4,46
2019	9	7	2,00	9,13

Forrás: TeIR, KSH-TSTAR

Az élve születések és a halálozások száma is csökkent az elmúlt évek során.

5. számú táblázat - Természetes szaporodás

Év	Éveszülések száma (TS 0701)	Halálozások száma (TS 0702)	Természetes szaporodás (fő) (TS 0703)
2014	1	6	-5
2015	3	5	-2
2016	3	4	-1
2017	2	4	-2
2018	4	3	1
2019	2	2	0

Forrás: TeIR, KSH-TSTAR

Értékeink, küldetésünk

Az esélyegyenlőségi programunk célja, hogy Köblény olyan településsé váljon, ahol senki nem tapasztalja a hátrányos megkülönböztetés közvetlen vagy közvetett formáját védett tulajdonságai alapján, ahol minden lakossal szemben érvényesül az egyenlő bánásmód elve, valamint biztosított az egyenlő hozzáférés az önkormányzat és intézményei által nyújtott szolgáltatásokhoz. Az esélyegyenlőség és egyenlő hozzáférés biztosításán túl egyes társadalmi csoportok esetében olyan támogató lépések megtételére van szükség, melyek az esélyegyenlőség előmozdítását szolgálják.

A Helyi Esélyegyenlőségi Program átfogó célja

Köblény település Önkormányzata az Esélyegyenlőségi Program elfogadásával érvényesíteni kívánja:

- az egyenlő bánásmód, és az esélyegyenlőség biztosításának követelményét,
- a közszolgáltatásokhoz történő egyenlő hozzáférés elvét,
- a diszkriminációmentességet,
- szegregációmentességet,
- a foglalkoztatás, a szociális biztonság, az egészségügy, az oktatás és a lakhatás területén a helyzetelemzés során feltárt problémák komplex kezelése érdekében szükséges intézkedéseket. A köznevelési intézményeket – az óvoda kivételével – érintő intézkedések érdekében együttműködik az intézményfenntartó központ területi szerveivel (tankerülettel).

A HEP helyzetelemző részének célja

Köblény község esélyegyenlőségi programmal nem rendelkezett. Esélyegyenlőségi tervet alkotott 2007-ben, amely csírálban szabályozta az esélyegyenlőséget a településen.

A jelenlegi program megalkotásával elsődleges célunk számba venni a 321/2011. (XII. 27.) Korm. rendelet 1. § (2) bekezdésében nevesített, esélyegyenlőségi szempontból fókuszban lévő célcsoportokba tartozók számát és arányát, valamint helyzetét a településen.

E mellett célunk a célcsoportba tartozókra vonatkozóan áttekinteni a szolgáltatásokhoz történő hozzáférésük alakulását, valamint feltárni az ezeken a területeken jelentkező problémákat.

További célunk meghatározni az e csoportok esélyegyenlőségét elősegítő feladatokat, és azokat a területeket, melyek fejlesztésre szorulnak az egyenlő bánásmód érdekében.

A célok megvalósításának lépéseit, azok forrásigényét és végrehajtásuk tervezett ütemezését az HEP IT tartalmazza.

A HEP IT célja

Célunk a helyzetelemzésre építve olyan beavatkozások részletes tervezése, amelyek konkrét elmozdulásokat eredményeznek az esélyegyenlőségi célcsoportokhoz tartozók helyzetének javítása szempontjából.

További célunk meghatározni a beavatkozásokhoz kapcsolódó kommunikációt.

Szintén célként határozzuk meg annak az együttműködési rendszernek a felállítását, amely a programalkotás és végrehajtás során biztosítja majd a megvalósítás, nyomon követés, ellenőrzés-értékelés, kiigazítás támogató strukturális rendszerét, vagyis a HEP Fórumot és a hozzá kapcsolódó tematikus munkacsoportokat.

1. Jogszabályi háttér bemutatása

1.1 A helyi esélyegyenlőségi program elkészítését az egyenlő bánásmódról és az esélyegyenlőség előmozdításáról szóló 2003. évi CXXV. törvény (továbbiakban: Ebktv.) előírásai alapján végeztük. A program elkészítésére vonatkozó részletszabályokat a törvény végrehajtási rendeletei,

- a helyi esélyegyenlőségi programok elkészítésének szabályairól és az esélyegyenlőségi mentorokról” szóló 321/2011. (XII.27.) Korm. rendelet „2. A helyi esélyegyenlőségi program elkészítésének szempontjai” fejezete és
- a helyi esélyegyenlőségi program elkészítésének részletes szabályairól szóló 2/2012 (VI.5.) EMMI rendelet

alapján alkalmaztuk, különös figyelmet fordítva a

- a Magyarország helyi önkormányzatairól szóló 2011. évi CLXXXIX. törvény (továbbiakban: Möt.)
- a szociális igazgatásról és szociális ellátásokról szóló 1993. évi III. törvény (továbbiakban: Szt.)
- a foglalkoztatás elősegítéséről és a munkanélküliek ellátásáról szóló 1991. évi IV. törvény (továbbiakban: Flt.)
- a nemzetiségek jogairól szóló 2011. évi CLXXIX. törvény (továbbiakban: nemzetiségi törvény)
- az egészségügyről szóló 1997. évi CLIV. törvény (továbbiakban: Eütv.)
- a gyermekek védelméről és a gyámügyi igazgatásról szóló 1997. évi XXXI. törvény (továbbiakban: Gyvt.)
- a nemzeti köznevelésről szóló 2011. évi CXC. törvény (továbbiakban: Nkntv.)

előírásaira.

Az egyenlő bánásmódról és az esélyegyenlőség előmozdításáról szóló 2003. évi CXXV. törvényben foglalt helyi esélyegyenlőségi program intézkedései kapcsolódnak az alább felsorolt, EU és nemzeti szintű stratégiákhoz, ágazati politikákhoz:

- EU 2020 stratégia
- Nemzeti Reform Program
- „Legyen jobb a gyerekeknek!” Nemzeti Stratégia
- Roma Integráció Évtizede Program

1.2 Az esélyegyenlőségi célcsoportokat érintő helyi szabályozás rövid bemutatása.

Az esélyegyenlőséget segítő helyi rendeletek, határozatok a település szociálpolitikai intézkedéseit, ezzel kapcsolatos elveit határozzák meg. Az önkormányzat rendeletében a rászorultságot a jogszabályi elvárásnak megfelelően határozta meg. Rendeletében részletezi a gyermekes családok támogatását, az ezzel kapcsolatos ellátások biztosítását. A minőségi ellátások megszervezése érdekében a község a kistérségi együttműködés keretében biztosít szolgáltatásokat.

2. Stratégiai környezet bemutatása

2.1 Kapcsolódás helyi stratégiai és települési önkormányzati dokumentumokkal, koncepciókkal, programokkal

Köblény Község Önkormányzat Településrendezési Terve olyan prioritásokat határoz meg, amelyekhez a települési esélyegyenlőségi terv hozzá tud járulni.

A program prioritásai a következők:

1. Társadalmi kapcsolatok erősítése, lakosságmegtartó és vonzó képesség fokozása: e területen a szociális ellátás fejlesztését, (idősek nappali ellátása), faluképfejlesztést, természetvédelem, környezetfejlesztést emeli ki program, segítve ezáltal az egyenlő esélyek biztosítását és a minőségi élet feltételeit az itt élő lakosság számára. Az esélyegyenlőségi terv által megnevezett hátrányos helyzetű csoportok (idősek, gyermekek) helyzetének feltárása és támogatása kiemelt célja a programnak.

A környezeti adottságok maximális kihasználása mellett célszerű a következő években a turizmusfejlesztésre koncentrálni, amely munkahelyteremtésre adhat lehetőséget.

Gazdaságfejlesztés: az önkormányzat gazdasági tevékenységének kialakításával segíti a program a településen élők foglalkoztatását.

2.2 A helyi esélyegyenlőségi program térségi, társulási kapcsolódásainak bemutatása

Köblény a Komlói Többcélú Kistérségi Társulás tagja. Az esélyegyenlőségi tervezés segíti a térség területfejlesztési koncepciója fő célkitűzéseinek megvalósítását, amely elsősorban a foglalkoztatási helyzetre, a gazdasági és oktatási, szociális és gyermekvédelmi területek célkitűzéseinek megvalósításához járul hozzá. A térségben élők életminőségének javítása, az életszínvonal növelése a foglalkoztatottság szint emelésén és a megújulásra kész helyi közösségeken keresztül.

• Életszínvonal, munkavállalás helyi feltételeinek javítása, a településen munkahely-teremtési kezdeményezések támogatása.

- Fiatalkorú lakosság problémáinak felkarolása és kezelése
- Szociális gondoskodás – a rászoruló rétegek számára (idősek, felnőtt fogyatékosok ellátása)
- Közbiztonság, bűnmegelőzés
- Ezek olyan átfogó célok, amelyek a kistérségi és a helyi szereplő által megvalósítandó fejlesztési tevékenységek számára is hosszú távon irányt mutatnak.
- Közösségek működése, azok szerepe, részvétele a különböző programokban.

2.3 A települési önkormányzat rendelkezésére álló, az esélyegyenlőség szempontjából releváns adatok, kutatások áttekintése, adathiányok kimutatása

Az önkormányzat számára az esélytervhez szükséges információk rendelkezésre állnak. Vannak azonban olyan területek, amelyről az információszerzés még nehézkes. Nehézkes az adatgyűjtés a fogyatékkal élőkről, illetve foglalkoztatásukról, iskolai végzettségükről, a roma lakosság számáról.

Az helyi adatgyűjtéshez felhasznált források:

- Köblény község Vizuál Regiszter adatai
- Köblény község szociális nyilvántartási adatai (WinSzoc)
- Önkormányzati gazdálkodási adatok
- Teir: interaktív kereső, elemző
- KSH Tstar adatai

- Helyi adatgyűjtés
- Általános iskola igazgatója
- Óvoda vezetője
- Védőnő
- Házi orvos
- Gyermekjóléti és Családsegítő Szolgálat dolgozóinak adatszolgáltatása

3. A mélyszegénységben élők és a romák helyzete, esélyegyenlősége

A tavalyi felmérések szerint hazánkban 1,2 millió felett van a szegény emberek száma. Míg korábban az öregkori szegénység volt a jellemzőbb, napjainkban a gyermekeké vált azzá. Egyre többen tartoznak a mélyszegények közé is. Ők azok, akik folyamatosan csúsznak lefelé a lejtőn, s nincs számukra visszaút. A szegénységnek nincs mindenki számára elfogadott, örökérvényű definíciója.

Általában azokat a területi egységeket tekintjük mélyszegénység által sújtott településeknek, településrészeknek, ahol „a nagyon alacsony iskolázottság és foglalkoztatási ráta, erős települési, lakóövezeti térségi koncentráció és szegregáció, az ezekből következő súlyos szociális deficit és a hátrányos társadalmi helyzet újratermelődésének nagyon nagy valószínűsége jellemzi.” forrás:

TÁMOP – pályázati kiírás.

Ezen meghatározást alapul véve Köblény község nem tartozik a mélyszegénység által sújtott települések közé.

3.1 Jövedelmi és vagyoni helyzet

A mélyszegénységgel kapcsolatos vizsgálatok az egyén illetve háztartás saját jövedelmi helyzetének értékelésén alapulnak. A rendelkezésünkre álló adatok alapján elsősorban a munkanélküliség, a szociális rászorultság, a gyermekek helyzete, a lakhatási viszonyok és az iskolai végzettségek figyelembe vételével készítettünk elemzéseket. A lakosság jövedelmi viszonyairól nincs megfelelő adatunk. Mekkora jövedelemből lehet megélni egy-egy településen, ennek megítélése, mint „kategória” behatárolása országtól függően más és más. Az ENSZ által használt abszolút mélyszegénységi küszöb szerint például ebbe a csoportba tartozók kevesebb, mint 1 dollárból élnek naponta. Ez a mérőszám elsősorban a fejlődő országokra jellemző, a fejlett világban, más mutatókat használnak. Így Európában szegénynek számítanak a medián jövedelmek 60%-ánál kevesebből élők. Ez forintosítva Magyarországon 46.000 forint havi jövedelmet jelent. A fogalmak, mint látható, nem azonos élethelyzetet fednek, általánosan elmondható, hogy a szegényebb országok szegényei sokkal szegényebbek, mint a gazdagabb országban élő alacsony társadalmi státuszúak. Másik használt fogalom a létminimum, amely egy szerény, de elfogadható életminőséget tesz lehetővé. Ez jelenleg Magyarországon a 62.000 forintos átlag havi jövedelem, ami az egyfős, a két fős, 3, 4, vagy ennél nagyobb családok esetére is vonatkoztatott átlagos mutató. Az ennél kevesebb jövedelemmel rendelkezőket nevezhetjük szegénynek. Ez a réteg a népesség 30-35%-át teszi ki, köztük 850.000 gyermek. Ekkora tömeget a szociálpolitika képtelen eltartani, így a mélyszegénység határát a minimálnyugdíj 28.500 forintos havi értéke alatti jövedelműeknél húzzák meg.

3.2 Foglalkoztatottság, munkaerő-piaci integráció

A gyűjtött adatok, valamint a helyi önkormányzat a foglalkoztatás elősegítéséről és a munkanélküliek ellátásáról szóló 1991. évi IV. törvény (továbbiakban: Ft.) és a MötV-ben foglalt feladatai alapján településünkre jellemző foglalkoztatottságot, munkaerő-piaci lehetőségeket kívánjuk elemezni az elmúlt évek változásainak bemutatásával, a különböző korosztályok, illetve nemek szerinti bontásban.

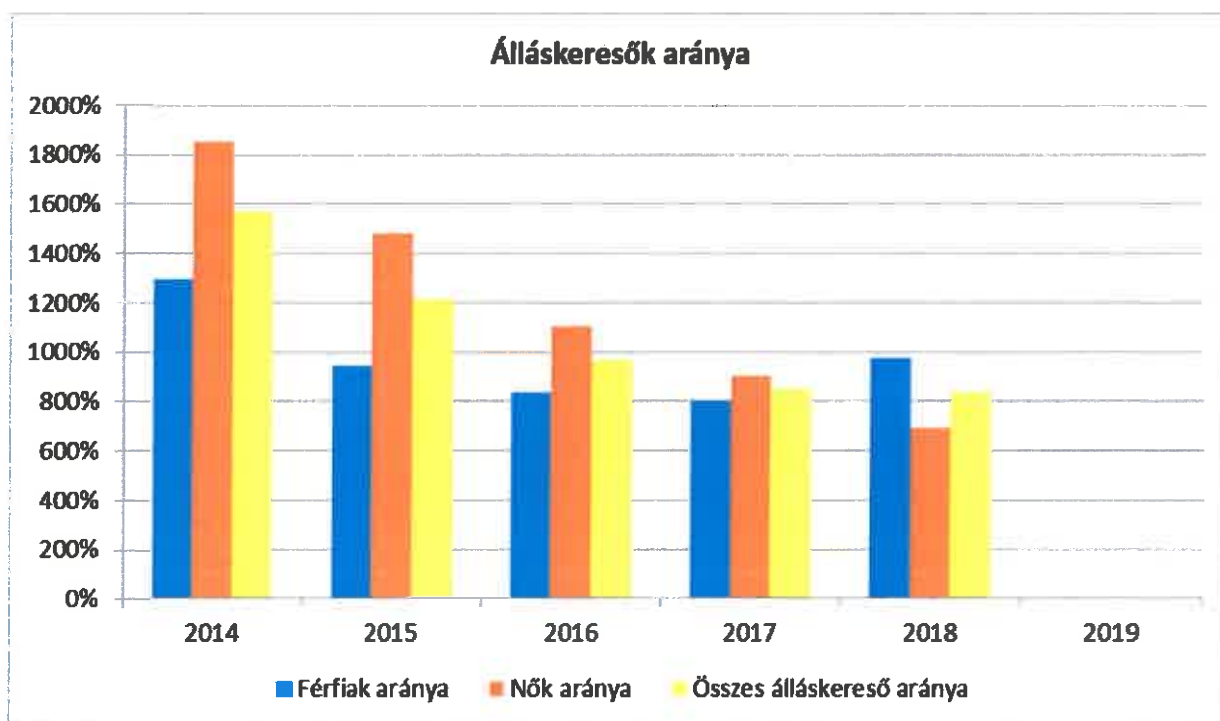
a) foglalkoztatottak, munkanélküliek, tartós munkanélküliek száma, aránya

A nyilvántartott álláskeresők száma nagyjából a felére csökkent a vizsgált időszakban. az álláskeresők közül a férfiak vannak többségben.

3.2.1. számú táblázat - Munkanélküliségi ráta nemek szerint

Év	15-64 év közötti állandó népesség (fő)			Regisztrált munkanélküliek/nyilvántartott álláskeresők száma (fő)					
	Férfi (TS 0803)	Nő (TS 0804)	Összesen	Férfi (TS 0801)		Nő (TS 0802)		Összesen	
	Fő	Fő	Fő	Fő	%	Fő	%	Fő	%
2014	87	85	172	11,25	12,93%	15,75	18,53%	27	15,70%
2015	82	81	163	7,75	9,45%	12	14,81%	20	12,12%
2016	81	77	158	6,75	8,33%	8,5	11,04%	15	9,65%
2017	78	75	153	6,25	8,01%	6,75	9,00%	13	8,50%
2018	77	76	153	7,5	9,74%	5,25	6,91%	13	8,33%
2019	76	74	150	7,5	9,86%	6	8,10%	14	9,33%

Forrás: TeIR, Nemzeti Munkaügyi Hivatal

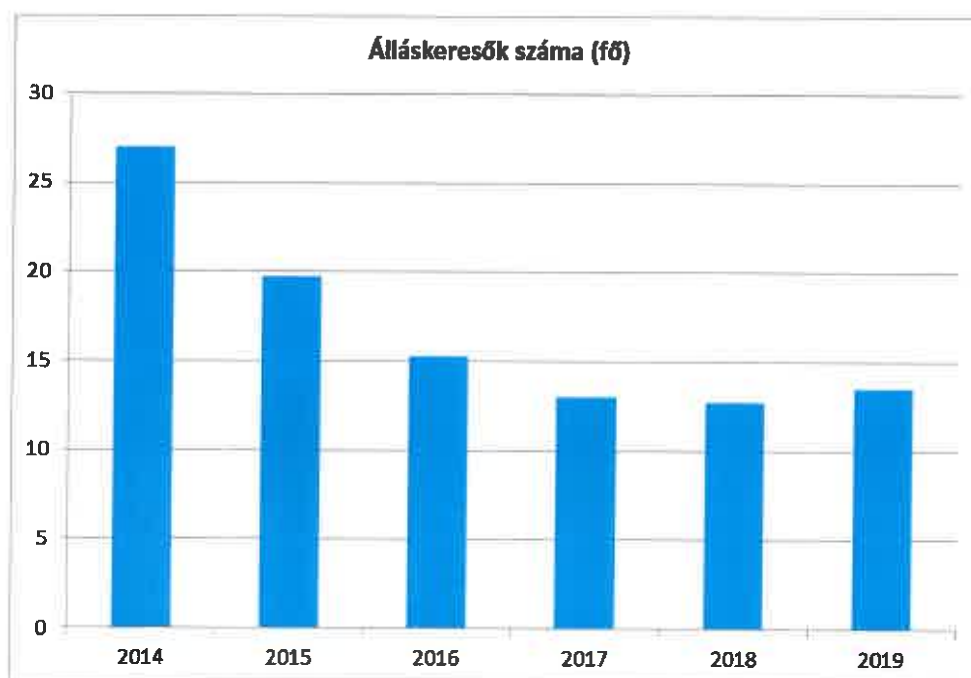


A nyilvántartott álláskeresők száma közel felére csökkent az elmúlt évek során. Korcsoportos bontásban 2019-ben a 30-34 év közöttiek vannak többségben.

3.2.2. számú táblázat - Regisztrált munkanélküliek/nyilvántartott álláskeresők száma korcsoportok szerint

Regisztrált munkanélküliek/ nyilvántartott álláskeresők száma összesen	Fő összesen	2014	2015	2016	2017	2018	2019
		27	20	15	13	13	14
20 év alatti (TS 1002)	Fő	0,25	0,25	0,25	n.a.	0,25	0,25
	%	0,93%	1,27%	1,64%	-	1,96%	1,85%
20-24 év (TS 1003)	Fő	2,5	3,25	2	1,25	0,25	0,75
	%	9,26%	16,46%	13,11%	9,62%	1,96%	5,56%
25-29 év (TS 1004)	Fő	3,75	2,75	2,5	2,25	1	1,75
	%	13,89%	13,92%	16,39%	17,31%	7,84%	12,96%
30-34 év (TS 1005)	Fő	1	1	0,75	1,25	2,5	2,75
	%	3,70%	5,06%	4,92%	9,62%	19,61%	20,37%
35-39 év (TS 1006)	Fő	3,75	1,5	1,5	1	0,75	1,25
	%	13,89%	7,59%	9,84%	7,69%	5,88%	9,26%
40-44 év (TS 1007)	Fő	3	2	1,5	2,5	2,25	1
	%	11,11%	10,13%	9,84%	19,23%	17,65%	7,41%
45-49 év (TS 1008)	Fő	4,5	3,75	3,5	1,25	3,5	2,5
	%	16,67%	18,99%	22,95%	9,62%	27,45%	18,52%
50-54 év (TS 1009)	Fő	7	4	2,25	2	0,5	1,5
	%	25,93%	20,25%	14,75%	15,38%	3,92%	11,11%
55-59 év (TS 1010)	Fő	1,25	1,25	1	0,5	1,25	1
	%	4,63%	6,33%	6,56%	3,85%	9,80%	7,41%
59 év feletti (TS 1011)	Fő	n.a.	n.a.	n.a.	1	0,5	0,75
	%	-	-	-	7,69%	3,92%	5,56%

Forrás: TeIR, Nemzeti Munkaügyi
Hivatal



A 180 napnál hosszabb ideje regisztrált munkanélküliek aránya nagymértékben nőtt a vizsgált évek során.

3.2.3. számú tábla - A 180 napnál hosszabb ideje regisztrált munkanélküliek/nyilvántartott álláskeresők száma és aránya nemek szerint

Év	180 napnál hosszabb ideje regisztrált munkanélküliek aránya (TS 1501)	180 napon túli nyilvántartott álláskeresők száma nemek szerint			Nők és férfiak aránya, a 180 napon túli nyilvántartott álláskeresőkön belül	
	%	Férfi	Nő	Összesen	Férfiak	Nők
2014	12,96	n.a.	n.a.	0	-	-
2015	27,85	n.a.	n.a.	0	-	-
2016	33,33	n.a.	n.a.	0	-	-
2017	28,85	n.a.	n.a.	0	-	-
2018	29,41	n.a.	n.a.	0	-	-
2019	33,33	n.a.	n.a.	0	-	-

Forrás: TeIR, Nemzeti Munkaügyi Hivatal

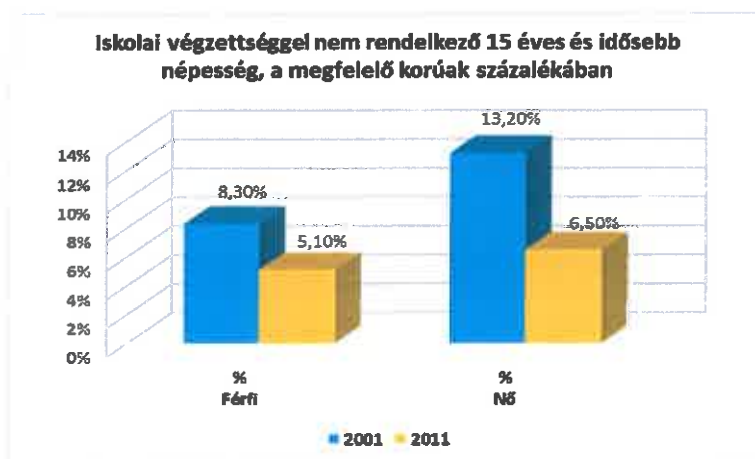
b) alacsony iskolai végzettségűek foglalkoztatottsága

Az alacsony iskolai végzettséggel rendelkezők a népesség viszonylag kisebb hányadát jelentik. A férfiak iskolázottsága magasabb, mint a nőké. Foglalkoztatásuk elsősorban a közfoglalkoztatás keretében valósul meg. Többen tudnak mezőgazdasági időmunkát végezni. Sajnos a községben egyéb foglalkoztatásukra nincs lehetőség. A környező településeken szintén nehezen találhatnak munkát.

3.2.5. számú táblázat - Alacsonyan iskolázott népesség

Év	Legalább az általános iskola 8. évfolyamát elvégzett 15 éves és idősebb népesség, a megfelelő korúak százalékában		Iskolai végzettséggel nem rendelkező 15 éves és idősebb népesség, a megfelelő korúak százalékában	
	Férfi (TS 1601)	Nő TS (1602)	Férfi	Nő
	%	%	%	%
2001	91,7	86,8	8,30%	13,20%
2011	94,9	93,5	5,10%	6,50%

Forrás: TeIR, KSH Népszámlálás



A nyilvántartott álláskeresők száma közel a felére csökkent. Iskolai végzettség tekintetében az általános iskolai végzettséggel rendelkezők száma csökkent, a 8 általánosnál magasabb végzettségűek száma nagyjából változatlan.

3.2.6. számú táblázat - Regisztrált munkanélküliek/nyilvántartott álláskeresők száma iskolai végzettség szerint

Év	Regisztrált munkanélküliek/nyilvántartott álláskeresők száma összesen	Regisztrált munkanélküliek/nyilvántartott álláskeresők megoszlása iskolai végzettség szerint					
		8 általánosnál alacsonyabb végzettség (TS 0901)		Általános iskolai végzettség (TS 0902)		8 általánosnál magasabb iskolai végzettség (TS 0903)	
		Fő	%	Fő	%	Fő	%
2014	27	n.a.	-	21	77,78%	4	14,81%
2015	20	n.a.	-	14,5	73,42%	4,25	21,52%
2016	15	n.a.	-	9,25	60,66%	4,5	29,51%
2017	13	n.a.	-	7,5	57,69%	4	30,77%
2018	13	n.a.	-	6,75	52,94%	4,75	37,25%
2019	14	n.a.	-	7,75	57,41%	4	29,63%

Forrás: TelR, Nemzeti Munkaügyi Hivatal

c) közfoglalkoztatás

A közfoglalkoztatásban résztvevők száma az utóbbi években csökkent. Az önkormányzat a lehetőségeit maximálisan kihasználja. A közfoglalkoztatásba a foglalkoztatást helyettesítő támogatásban részesülőkhöz kívül a regisztrált álláskeresők is bevonásra kerülnek.

d) a foglalkoztatáshoz való hozzáférés esélyének mobilitási, információs és egyéb tényezői (pl. közlekedés, potenciális munkalehetőségek, tervezett beruházások, lehetséges vállalkozási területek, helyben/térségben működő foglalkoztatási programok stb.)

A községből többen a környező településekre járnak dolgozni. Ezek a munkahelyek a község 50 km-es körzetében található (Bonyhád, Pécs, Komló, Nagymányok). A munkahelyek egy része biztosítja a dolgozók részére a személyszállítást. A település zsáktelepülés, ezért kevés a menetrendszerinti járat, amely szintén nehezíti a községen kívüli munkahelyek megközelítését. Hátrány, hogy egyre kevesebb munkáltató járul hozzá a bejárás költségeihez, ezért többen nem kerülnek felvételre, illetve nem tudják állni azokat a plusz költségeket, amelyeket a bejárás róna rájuk.

e) fiatalok foglalkoztatását és az oktatásból a munkaerőpiacra való átmenetet megkönnyítő programok a településen; képzéshez, továbbképzéshez való hozzáférésük

A településen képzések, továbbképzések szervezése nem történik. A képzésekhez való hozzáférés a Munkaügyi Központi képzéseken keresztül valósul meg.

f) munkaerő-piaci integrációt segítő szervezetek és szolgáltatások feltérképezése (pl. felnőttképzéshez és egyéb munkaerő-piaci szolgáltatásokhoz való hozzáférés, helyi foglalkoztatási programok)

3.2.7. számú táblázat - Felnőttoktatásban résztvevők

Év	Általános iskolai felnőttoktatásban tanulók száma (TS 3401)	8. évfolyamot eredményesen befejezte a felnőttoktatásban (TS 3301)	
	Fő	Fő	%
2014	n.a.	n.a.	-
2015	n.a.	n.a.	-
2016	n.a.	n.a.	-
2017	n.a.	n.a.	-
2018	n.a.	n.a.	-
2019	n.a.	n.a.	-

Forrás: TeIR, Területi Államháztartási és Közigazgatási Információs Szolgálat (TÁKISZ)

3.2.8. számú táblázat - Felnőttoktatásban résztvevők száma középfokú iskolában

Év	Középfokú felnőttoktatásban résztvevők összesen	Szakiskolai felnőttoktatásban résztvevők száma (TS 3501)		Szakközépiskolai felnőttoktatásban résztvevők száma		Gimnáziumi felnőttoktatásban résztvevők		Középfokú iskolai tanulók száma a felnőttoktatásban (TS 3601)
	Fő	Fő	%	Fő	%	Fő	%	Fő
2014	-	n.a.	-	-	-	-	-	n.a.
2015	-	n.a.	-	-	-	-	-	n.a.
2016	-	n.a.	-	-	-	-	-	n.a.
2017	-	n.a.	-	-	-	-	-	n.a.
2018	-	n.a.	-	-	-	-	-	n.a.
2019	-	n.a.	-	-	-	-	-	n.a.

Forrás: TeIR, Területi Államháztartási és Közigazgatási Információs Szolgálat (TÁKISZ)

A településen erre vonatkozóan nincs adat, ezért ez nem releváns.

g) mélyszegénységben élők és romák települési önkormányzati saját fenntartású intézményekben történő foglalkoztatása

Saját intézménnyel a község nem rendelkezik, ezért ez a kérdés nem releváns.

h) hátrányos megkülönböztetés a foglalkoztatás területén

Hátrányos megkülönböztetés a foglalkoztatás területén nincs.

3.3 Pénzbeli és természetbeni szociális ellátások, aktív korúak ellátása, munkanélküliséghez kapcsolódó támogatások

A szociális ellátás feltételeinek biztosítása az állam központi szerveinek és a helyi önkormányzatoknak a feladata. (1993. évi III. tv. A szociális igazgatásról és a szociális ellátásokról). A szociális ellátások a

rászorultság mértékétől és okától függően vehetők igénybe. A juttatások azokat a hátrányokat igyekeznek kiküszöbölni, kompenzálni, amelyek az adott személyt helyzetéből adódóan sújtják.

Az ellátások formái:

A települési önkormányzat Képviselő-testülete az önkormányzat rendeletében meghatározott feltételek szerint

- lakásfenntartási támogatást,
 - települési támogatást – átmeneti segílyt,
 - temetési segílyt,
 - köztemetést
- állapít meg.

A Járási Hivatal szociális rászorultság esetén a jogosult számára

- foglalkoztatást helyettesítő támogatást,
- rendszeres szociális segílyt,
- időskorúak járadékát,
- alanyi és normatív közgyógyellátást,
- alanyi ápolási díjat,
- egészségügyi szolgáltatásra való jogosultságot állapít meg.

A települési önkormányzat a rendeletében meghatározott módon és feltételek szerint a szociálisan rászorultak részére a törvényben meghatározott pénzbeli ellátásokat kiegészítheti, valamint más pénzbeli támogatásokat is megállapíthat.

Minden települési önkormányzatnak kötelező szolgáltatása az étkeztetés és a házi segítségnyújtás. Köblény községben az étkeztetést a pécsi székhelyű SZOCEG Nonprofit Kft. látja el szerződés alapján. A házi segítségnyújtást a Komlói Kistérség Többcélú Önkormányzati Társulás Szociális Szolgáltató Központja biztosítja ellátási szerződéssel.

A szociálisan rászorultak részére személyes gondoskodást nyújtó ellátást (a továbbiakban: személyes gondoskodás) az állam, valamint az önkormányzatok biztosítják. A személyes gondoskodás magában foglalja a szociális alapszolgáltatásokat és a szakosított ellátásokat.

Az alapszolgáltatások megszervezésével a települési önkormányzat segílyt nyújt a szociálisan rászorulóknak részére saját otthonukban és lakókörnyezetükben önálló életvitelük fenntartásában, valamint egészségi állapotukból, mentális állapotukból vagy más okból származó problémáik megoldásában.

A települési önkormányzat az alapellátás keretében étkeztetés, házi segítségnyújtás, családsegítés keretén belül gondoskodik a rászoruló családok és betegek, az időskorúak, a fogyatékos személyek, a pszichiátriai betegek, a szenvedélybetegek, továbbá a hajléktalan személyek ellátásának megszervezéséről.

Házi segítségnyújtás keretében a szolgáltatást igénybe vevő személy saját lakókörnyezetében kell biztosítani az önálló életvitel fenntartása érdekében szükséges ellátást.

Biztosítani kell az alapvető gondozási, ápolási feladatok elvégzését, az önálló életvitel fenntartásában, az ellátott és lakókörnyezete higiéniaiás körülményeinek megtartásában való közreműködést, a veszélyhelyzetek kialakulásának megelőzésében, illetve azok elhárításában való segítségnyújtást.

Az igénybevevők száma jelenleg 13 fő.

Az étkeztetésben részt vevők száma 9 fő.

A képviselőtestület, a költségvetésében meghatározott pénzügyi keret terhére átmeneti segílyben részesítette azokat az állampolgárokat, akik szorult helyzetükben az önkormányzathoz fordultak segílyért.

A temetési segíly olyan, szociális rászorultságtól függő pénzbeli ellátás, amelyet a települési önkormányzatok nyújthatnak a rászorultak részére. A temetési segíly esetében a jogosultak körét, valamint az igénylés módját, azaz a temetési segíly igénybevételének feltételeit a képviselő-testület önkormányzati rendeletben szabályozza.

3.3.1. számú táblázat - Álláskeresési segélyben részesülők száma

Év	15-64 év közötti állandó népesség száma (TS 0803 és TS 0804 összesen)	Álláskeresési segélyben részesülők (fő) - (TS 1101)	Álláskeresési segélyben részesülők %
2014	172	n.a.	-
2015	163	n.a.	-
2016	158	n.a.	-
2017	153	n.a.	-
2018	153	n.a.	-
2019	150	n.a.	-

Forrás: TeIR, Nemzeti Munkaügyi Hivatal

A nyilvántartott álláskeresők száma évről-évre csökkenő tendenciát mutat. A járadékra jogosultak számában nem történt nagy változás, arányaiban azonban növekedés figyelhető meg.

3.3.2. számú táblázat - Járadékra jogosult regisztrált munkanélküliek/nyilvántartott álláskeresők száma

Év	Regisztrált munkanélküliek/nyilvántartott álláskeresők száma (TS 1301)	Álláskeresési járadékra jogosultak (TS 1201)	
	Fő	Fő	%
2014	27	1,75	6,48%
2015	19,75	1,25	6,33%
2016	13,5	1,5	11,11%
2017	13	1	7,69%
2018	12,75	1,25	9,80%
2019	13,5	2	14,81%

Forrás: TeIR, Nemzeti Munkaügyi Hivatal



Rendszeres szociális segély

A kormányhivatal aktív korúak ellátására való jogosultságot állapít meg annak az aktív korú személynek, aki

- munkaképességét legalább 67%-ban elvesztette, aki legalább 50%-os mértékű egészségkárosodást szenvedett, vagy akinek az egészségi állapota a rehabilitációs hatóság komplex minősítése alapján nem haladja meg az 50 %-os mértéket

- vakok személyi járadékában részesül, illetőleg

- fogyatékosági támogatásban részesül, vagy
- akinek esetében a munkanélküli járadék, álláskeresési járadék, álláskeresési segély, vállalkozói járadék folyósítási időtartama lejárt, vagy
- akinek esetében az álláskeresési támogatás folyósítását keresőtevékenység folytatása miatt a folyósítási idő lejártát megelőzően szüntették meg, és a keresőtevékenységet követően az Ft. alapján álláskeresési támogatásra nem szerez jogosultságot, vagy
- aki az aktív korúak ellátása iránti kérelem megelőző két évben az állami foglalkoztatási szervvel vagy a rehabilitációs hatósággal legalább egy év időtartamig együttműködött, vagy
- akinek esetében az ápolási díj, a gyermekgondozási segély, a gyermeknevelési támogatás, a rendszeres szociális járadék, a bányász dolgozók egészségkárosodási járadéka, az átmeneti járadék, a rehabilitációs járadék, a rokkantsági nyugdíj, a baleseti rokkantsági nyugdíj, a megváltozott munkaképességű személyek ellátása, az ideiglenes özvegyi nyugdíj folyósítása megszűnt, és közvetlenül a kérelem benyújtását megelőzően az állami foglalkoztatási szervvel vagy a rehabilitációs hatósággal legalább három hónapig együttműködött, feltéve, hogy saját maga és családjának megélhetése más módon nem biztosított, és keresőtevékenységet nem folytat.

A rendszeres szociális segélyben részesített regisztrált munkanélküliek száma nagymértékben csökkent az elmúlt évek során.

3.3.3. számú táblázat - Aktív korúak ellátása - Rendszeres szociális segélyben, egészségkárosodási és gyermekfelügyeleti támogatásban, valamint foglalkoztatást helyettesítő támogatásban részesítettek száma

Év	Rendszeres szociális segélyben részesített regisztrált munkanélküliek száma (negyedévek átlaga) - TS 1401 (2015. február 28-tól az ellátás megszűnt, vagy külön vált EGYT-re és FHT-ra)	Egységkárosodási és gyermekfelügyeleti támogatásban részesülők átlagos száma 2015. márc. 1-től érvényes módszertan szerint (TS 5401)		Foglalkoztatást helyettesítő támogatásban részesítettek átlagos havi száma (2015. március 01-től az ellátásra való jogosultság megváltozott)	
	Fő	Fő	15-64 évesek %-ában	Fő	Munkanélküliek %-ában
2014	9,75	n.a.	-		0,00%
2015	6,75	2	29,63%		0,00%
2016	6,75	2,36	34,96%		0,00%
2017	5	n.a.	-		0,00%
2018	5,75	n.a.	-		0,00%
2019	3	n.a.	-		0,00%

Forrás: TelR, Nemzeti Munkaügyi Hivatal

Összességében megállapítható, hogy Köblény község a szociális ellátások tekintetében átlagos képet mutat, ellátórendszere kiépített, ellátáshoz való hozzáférhetőség jó. Külön kiemelhető a fogyatékkal élők helyzete, akik a nyújtott szolgáltatások jelentős részét igénybe tudják venni.

3.4 Lakhatás, lakáshoz jutás, lakhatási szegregáció

E fejezetben a lakhatáshoz kapcsolódó területet elemezzük, kiemelve a bérlakás-állományt, a szociális lakhatást, az egyéb lakáscélra nem használt lakáscélú ingatlanokat, feltárva a településen fellelhető elégtelen lakhatási körülményeket, veszélyeztetett lakhatási helyzeteket és hajléktalanságot, illetve a lakhatást segítő támogatásokat. E mellett részletezzük a lakhatásra vonatkozó egyéb jellemzőket,

elsősorban a szolgáltatásokhoz való hozzáférést. A község infrastrukturális feltételei kedvezőek. A településen vezetékes víz, szennyvíz, vezetékes gáz, telefon, kábeltelevízió a lakosság számára hozzáférhető. A belterületi önkormányzati utak részben aszfaltozottak. Karbantartásuk folyamatos. A járdák felújítása folyamatosan történik. A belterületi vízvezetés megoldására pályázatot nyert az önkormányzat, amelyből a vízvezetés megvalósításra került. A településen 106 db lakás található. A lakások állapota megfelelő, mindegyik lakható.

3.4.1. számú táblázat - Lakásállomány

Év	Lakásállomány (db) (TS 4201)	Ebből elégtelen lakhatási körülményeket biztosító lakások száma	Bérlakás állomány (db)	Ebből elégtelen lakhatási körülményeket biztosító lakások száma	Szociális lakásállomány (db)	Ebből elégtelen lakhatási körülményeket biztosító lakások száma	Egyéb lakáscélra használt nem lakáscélú ingatlanok (db)	Ebből elégtelen lakhatási körülményeket biztosító lakások száma
2014	106	n.a.	n.a.	n.a.	n.a.	n.a.	n.a.	n.a.
2015	106	n.a.	n.a.	n.a.	n.a.	n.a.	n.a.	n.a.
2016	106	n.a.	n.a.	n.a.	n.a.	n.a.	n.a.	n.a.
2017	106	n.a.	n.a.	n.a.	n.a.	n.a.	n.a.	n.a.
2018	106	n.a.	n.a.	n.a.	n.a.	n.a.	n.a.	n.a.
2019	106	n.a.	n.a.	n.a.	n.a.	n.a.	n.a.	n.a.

Forrás: TeIR, KSH Tstar, önkormányzati adatok

a) bérlakás-állomány

A községben bérlakások nincsenek. A kérdés nem releváns.

b) szociális lakhatás

Szociális lakhatás a településen nincs.

c) egyéb lakáscélra használt nem lakáscélú ingatlanok

Nem releváns.

d) elégtelen lakhatási körülmények, veszélyeztetett lakhatási helyzetek, hajléktalanság

A községben az összes ingatlan lakható, jelen pillanatban veszélyeztetett lakhatási helyzet nincs. Hajléktalan személy a településen nem él.

e) lakhatást segítő támogatások

A lakhatási feltételeket a lakásfenntartási támogatásokkal segíti az önkormányzat. A lakásfenntartási támogatás a szociálisan rászorult személyeknek, családoknak az általuk lakott lakás vagy nem lakás céljára szolgáló helyiség fenntartásával kapcsolatos rendszeres kiadásaik viseléséhez nyújtott hozzájárulás.

Normatív lakásfenntartási támogatásra jogosult az a személy, akinek a háztartásában az egy fogyasztási egységre jutó havi jövedelem nem haladja meg az öregségi nyugdíj mindenkori legkisebb összegének 250%-át, és a háztartás tagjai egyikének sincs vagyona. Az egy fogyasztási egységre jutó havi jövedelem megegyezik a háztartás összjövedelmének és a fogyasztási egységek összegének hányadosával. A normatív lakásfenntartási támogatást egy évre kell megállapítani. Lakásfenntartási támogatás ugyanazon lakásra csak egy jogosultnak állapítható meg, függetlenül a lakásban élő személyek és háztartások számától.

3.4.2. számú táblázat - Lakásfenntartási és adósságcsökkentési támogatásban részesülők száma

Év	Lakásfenntartási támogatásban részesített személyek száma (TS 6001)	Adósságcsökkentési támogatásban részesítettek száma (TS 6101)
2014	39	n.a.
2015	12	n.a.
2016	17	n.a.
2017	17	n.a.
2018	13	n.a.
2019	12	n.a.
2020	18	n.a.

Forrás: TeIR, KSH Tstar

f) eladósodottság

Az eladósodottságról nem rendelkezünk adattal.

g) lakhatás egyéb jellemzői: külterületeken és nem lakóövezetben elhelyezkedő lakások, minőségi közszolgáltatásokhoz, közműszolgáltatásokhoz, közösségi közlekedéshez való hozzáférés bemutatása

Külterületeken és nem lakóövezetben elhelyezkedő lakások nincsenek a településen. A község infrastrukturális feltételei kedvezőek. Ivóvíz, szennyvíz, gázhálózat a községben kiépítésre került. A kábeltévé, internet és a vezetékes telefon is hozzáférhető. A belterületi önkormányzati utak felújítása, illetve aszfaltozása folyamatosan történik, az anyagi lehetőségek figyelembe vételével.

A község elhelyezkedése szempontjából zsáktelepülés, ezért a menetrendszerinti tömegközlekedési eszközzel nehéz a megközelítése. A községben működik a falugondnoki szolgálat, amely rendelkezik kisbusszal, ezért a lakosság közlekedését tudja segíteni. Igény esetén bevásárlásra, orvosi ellátás, labor igénybevételére, gyógyszer beszerzésre szállítja a lakosokat, illetve a falugondnokon keresztül igényfelmérést követően biztosítja ezeket a szolgáltatásokat.

3.5 Telepek, szegregátumok helyzete

Köblény községben szegregátum nem alakult ki.

3.6 Egészségügyi és szociális szolgáltatásokhoz való hozzáférés

a) az egészségügyi alapszolgáltatásokhoz, szakellátáshoz való hozzáférés

A helyi önkormányzatokról szóló 1990. évi § (4) bekezdése az önkormányzatok számára kötelezően ellátandó feladatként írja elő az egészségügyi alapellátásról való gondoskodást.

Az egészségügyről szóló 1997. évi CLIV. törvény 152. §-a értelmében a települési önkormányzat az egészségügyi alapellátás körében gondoskodik:

- a) a háziorvosi, házi gyermekorvosi ellátásról,
- b) a fogorvosi alapellátásról,
- c) az alapellátáshoz kapcsolódó ügyeleti ellátásról,
- d) a védőnői ellátásról,
- e) az iskola-egészségügyi ellátásról.

E fejezetben vizsgáljuk a település lakosságának egészségügyi helyzetét, az ellátáshoz való hozzáférést. Az egészségügyi ellátás helyben a házi orvosi praxisokon keresztül valósul meg. A házi orvosi szolgálatot a Megyei Egészségbiztosító Pénztár finanszírozza. Az ellátás a lakosságszámtól függő fix finanszírozás, amit kiegészít a kártyával bejelentkezett betegek utáni teljesítménydíjazás.

A községben biztosított a család és nővédelmi gondozás, az ifjúság-egészségügyi ellátás, és a védőnői szolgáltatás is megszervezett.

A háziorvosi ellátás biztosított a településen háziorvosi praxis keretében. A háziorvos két hetente 1 alkalommal rendel.

A gyermekorvosi ellátás is biztosított a község lakói számára. A gyermekorvos havonta egyszer tart rendelőt a település orvosi rendelőjében. Az állandó rendelő Szászvár Nagyközség területén található gyermekorvosi rendelőben történik, amely 12 km-re van Köblény községtől. Falugondnoki szolgálattal jól megközelíthető.

A községben fogorvosi praxis is működik, de a fogorvosi rendelő Szászváron van.

Az egészségügyi alapellátáshoz csatlakozó Háziorvosi Központi Ügyeleti feladatokat külön megállapodás alapján biztosítják. Az ellátás helye Komló. A járóbeteg-szakellátás Komlón valósul meg. A fekvőbeteg-ellátást 50 km-en belül 3 kórház is biztosítani tudja. Járóbeteg szakrendelésre és kórházi ellátásra általában Komlóra és Pécsre, valamint Bonyhádra utalják a betegeket.

Összességében megállapítható, hogy Köblény lakosságának egészségi állapota jó, az ellátórendszer kiépített, a település lakosai számára hozzáférhető.

A falu lakosságának egészségi állapotát kedvezően befolyásolja a jó minőségű lakhatási körülmények, és a közösségekben gazdagabb, a rokonsági kapcsolatokat ápoló falusi életmód is.

A betegségstruktúra azonban hasonló a magyarországi népesség mutatóihoz, főként a magas létszámú 50 év feletti népesség tipikus betegségeit jelzik az adatok.

3.6.1. számú táblázat – Orvosi ellátás

Év	Felnőttek és gyermekek részére szervezett háziorvosi szolgálatok száma (TS 4401)	Csak felnőttek részére szervezett háziorvosi szolgáltatások száma (TS 4301)	A házi gyermekorvosok által ellátott szolgálatok száma (TS 4501)
2014	n.a.	n.a.	n.a.
2015	n.a.	n.a.	n.a.
2016	n.a.	n.a.	n.a.
2017	n.a.	n.a.	n.a.
2018	n.a.	n.a.	n.a.
2019	n.a.	n.a.	n.a.

Forrás: TeIR, KSH Tstar

b) prevenció és szűrőprogramokhoz (pl. népegészségügyi, koragyermekkorai kötelező szűrésekhez) való hozzáférés

Emlőszűrő-állomás 50 km-en belül Pécsen található.

Méhnyakszűrő szakrendelők száma 30 km-en belül Komlón és Bonyhádon található. A szűrővizsgálatokat különböző intézményekben, vagy a házi orvos által helyben szervezett szűréseken vehetik igénybe, de az ezeken való részvételről a településen nem rendelkeznek adatokkal.

A kötelező védőoltások jelentősége a településen általánosan elismert, s nem jellemző, hogy maradnának ki állampolgárok a védőoltásból.

A megelőző szűrővizsgálatokon való részvétel szervezettsége, s nyilvántartása nagy kívánnivalót maga után.

A megelőzés egyik fontos formája a szűréseken való részvétel, melyről azonban nem rendelkeznek adatokkal. A községben lehetőség van az egészségnapok szervezésére, mely számos további szűrésre is lehetőséget adna. (vércukor, koleszterin, csontritkulás stb.)

c) fejlesztő és rehabilitációs ellátáshoz való hozzáférés

A fejlesztő és rehabilitációs ellátáshoz a köblényi betegek Dombóváron, Pécsen, Szigetváron és Harkányban található egészségügyi intézmények erre szakosodott osztályain férhetnek hozzá.

d) közétkeztetésben az egészséges táplálkozás szempontjainak megjelenése

Településünkön a szociális étkeztetést a SZOCEG Nonprofit Kft. tulajdonában álló EXORNO Kft. végzi. A főzőkonyha 7351 Máza, Szabadság u. 19. szám alatt található. Az óvodában az étkeztetést az Egyházaskozári Óvoda biztosítja. A közétkeztetési konyhák által nyújtott szolgáltatás megfelel az egészségügyről szóló 1997. évi CLIV. törvény 50. § (3) bekezdésének, mely szerint a közétkeztetésben – különös tekintettel az egészségügyi, szociális és gyermekintézményekben nyújtott közétkeztetésre – az élettani szükségletnek megfelelő minőségű és tápértékű étkezést kell biztosítani.

e) sportprogramokhoz való hozzáférés

Az egészségmagatartást támogató, sportolásra lehetőséget biztosító infrastruktúra kedvező a községben. A község a környék egyik legjobb sportpályájával rendelkezik.

f) személyes gondoskodást nyújtó szociális szolgáltatásokhoz való hozzáférés

A községben a Komlói Kistérség Többcélú Önkormányzati Társulás Szociális Szolgáltató Központja működteti ezt az ellátási formát magas színvonalon.

g) hátrányos megkülönböztetés, az egyenlő bánásmód követelményének megsértése a szolgáltatások nyújtásakor

A szolgáltatások nyújtásakor és igénybevételekor nem sérül az egyenlő bánásmód követelménye.

h) pozitív diszkrimináció (hátránykompenzáló juttatások, szolgáltatások) a szociális és az egészségügyi ellátórendszer keretein belül

3.6.2. számú táblázat - Közgyógyellátási igazolvánnyal rendelkezők száma

Év	Közgyógyellátási igazolvánnyal rendelkezők száma (TS 5601)
2014	11
2015	11
2016	14
2017	n.a.
2018	n.a.
2019	n.a.

Forrás: TeIR, KSH Tstar

A közgyógyellátási jogosultságot 2016. évtől a járási hivatalok állapítják meg.

Ápolási díj: 2016. évtől a járási hivatalok állapítják meg.

3.6.3. számú táblázat - Ápolási díjban részesítettek száma

Év	Ápolási díj, alanyi jogon: támogatásban részesítettek évi átlagos száma (TS 5901)	Ápolási díj, méltányossági alapon: támogatásban részesítettek évi átlagos száma (TS 5902)	Összesen
2014	n.a.	n.a.	0,00
2015	n.a.	n.a.	0,00
2016	n.a.	n.a.	0,00
2017	n.a.	n.a.	0,00
2018	n.a.	n.a.	0,00
2019	n.a.	n.a.	0,00

Forrás: TeIR, KSH Tstar

3.7 Közösségi viszonyok, helyi közelet bemutatása

a) közösségi élet színterei, fórumai

A település életében fontos szerepet töltenek be a működő civil szervezetek.

Jól működő szervezet a Faluszépítő Egyesület, amely a község lakóinak célzott csoportjait szervezi közösséggé.

A civil szervezetek a község rendezvényeinek szervezésében aktívan kiveszik a részüket. Jó kapcsolatot ápolnak az önkormányzattal. Több önálló programot is szerveznek, amelyeken a község lakossága részt vehet, és ezáltal színesedik a közösségi élet.

A közösségi rendezvények fő színtere a helyi Művelődési Ház, illetve a sportpálya.

A településre a Baranya Megyei Csorba Győző Könyvtár által működtetett könyvtárbusz jár, amelyen lehetőség van könyv kölcsönzésre, internet használatra, nyomtatványok kinyomtatására.

A településen a kulturális ágazat is hozzájárul a község békés, kiegyensúlyozott közösségi életéhez.

b) közösségi együttélés jellemzői (pl. etnikai konfliktusok és kezelésük)

A községben nemzetiségi önkormányzat nem működik. A lakosság körében etnikai konfliktusok nem jelennek meg. Nyugodt, kiegyensúlyozott a közösségi élet.

c) helyi közösségi szolidaritás megnyilvánulásai (adományozás, önkéntes munka stb.)

A helyi közösségi együttélés fő jellemzője a társadalmi szolidaritás, ami megnyilvánul a településen élő idősök és gyermekek irányába. A községi rendezvények szervezésében a civil szervezet aktívan részt vesz.

3.8 A roma nemzetiségi önkormányzat célcsoportokkal kapcsolatos esélyegyenlőségi tevékenysége, partnersége a települési önkormányzattal

A községben roma nemzetiségi önkormányzat nincs. A településen erre irányuló kezdeményezés nem indult, annak ellenére, hogy több roma család (8) is él a községben. A roma családokra jellemző az alacsony iskolázottság, a fokozott munkanélküliség.

3.9 Következtetések: problémák beazonosítása, fejlesztési lehetőségek meghatározása.

A mélyszegénységben élők és a romák helyzete, esélyegyenlősége vizsgálata során településünkön	
beazonosított problémák	fejlesztési lehetőségek
Az érintett célcsoport közfoglalkoztatásba történő bevonása nem kellő számban biztosított.	A közfoglalkoztatás során nagyobb számban kell bevonni az érintett célcsoportot a közfoglalkoztatásba.
A sportolási lehetőség viszonylag alacsony.	A sporteszközök számának növelése, részvételi arány növelése.

4. A gyermekek helyzete, esélyegyenlősége, gyermekszegénység

4.1. A gyermekek helyzetének általános jellemzői (pl. gyermekek száma, aránya, életkori megoszlása, demográfiai trendek stb.)

A gyermekek helyzete átlagosnak mondható a településen. Az elmúlt 5 évben a születések száma alacsony volt (minden évben 5 fő alatti).

A 0-14 éves korú gyermekek száma 2014-ben 22 fő volt, 2019-ban 25 fő, kicsit javult a szám adat, azonban a 65 év felettiéknél 39 főről 44 főre emelkedett a szám, így az öregedési index nőtt.

3. számú táblázat - Öregedési index

Év	65 év feletti állandó lakosok száma (fő) (TS 0328)	0-14 éves korú állandó lakosok száma (fő) (TS 0327)	Öregedési index (%) (TS 0401)
2014	39	22	177,27%
2015	39	24	162,50%
2016	39	23	169,52%
2017	43	25	172,00%
2018	46	25	184,00%
2019	44	25	176,00%

Forrás: TeIR, KSH-TSTAR

a) veszélyeztetett és védelembe vett, hátrányos helyzetű, illetve halmozottan hátrányos helyzetű gyermekek, valamint fogyatékkal élő gyermekek száma és aránya, egészségügyi, szociális, lakhatási helyzete

4.1.1. számú táblázat - Védelembe vett és veszélyeztetett kiskorú gyermekek száma

Év	Védelembe vett kiskorú gyermekek száma december 31-én (TS 3001)	Veszélyeztetett kiskorú gyermekek száma december 31-én (TS 3101)
2014	n.a.	n.a.
2015	n.a.	n.a.
2016	n.a.	n.a.
2017	n.a.	n.a.
2018	n.a.	n.a.
2019	1	n.a.

Forrás: TeIR, KSH Tstar

b) rendszeres gyermekvédelmi kedvezményben részesítettek száma

A rendszeres gyermekvédelmi kedvezményben részesített gyermekek száma csökkent 2014-2020 között.

4.1.2. számú táblázat - Rendszeres gyermekvédelmi kedvezményben részesítettek évi átlagos száma

Év	Rendszeres gyermekvédelmi kedvezményben részesítettek évi átlagos száma (TS 5801)
2014	18,5
2015	12,5
2016	11
2017	10
2018	9
2019	10
2020	10

Forrás: TeIR, KSH Tstar, Önkormányzati adatok

c) gyermek jogán járó helyi juttatásokban részesülők száma, aránya

A 18. életévét betöltött fiatal felnőtt saját jogán igényelheti a rendszeres gyermekvédelmi kedvezményt.

d) kedvezményes iskolai étkeztetésben részesülők száma, aránya

Kedvezményes illetve ingyenes iskolai étkeztetésben részesülnek a rendszeres gyermekvédelmi támogatásban részesülő gyermekek, illetve a 3 és több gyermekes családok.

e) magyar állampolgársággal nem rendelkező gyermekek száma, aránya

A településen magyar állampolgársággal nem rendelkező gyermek nincs.

4.2 Szegregált, telepszerű lakókörnyezetben élő gyermekek helyzete, esélyegyenlősége

A településen szegregátum nem alakult ki.

4.3 A hátrányos, illetve halmozottan hátrányos helyzetű, valamint fogyatékkal élő gyermekek szolgáltatásokhoz való hozzáférése

A hátrányos illetve halmozottan hátrányos helyzetű gyermekek szolgáltatásokhoz való hozzáférése jó. A fogyatékkal élő gyermekek a szolgáltatásokat 50 kilométeres körzeten belül bentlakásos intézményekben tudják elérni.

a) védőnői ellátás jellemzői (pl. a védőnő által ellátott települések száma, egy védőnőre jutott ellátott, betöltetlen státuszok)

Köblény község a Védőnői Szolgálat ellátására Társulási Megállapodást kötött. A Társulási Megállapodás neve Szászvári Közös Feladat Ellátó Társulás. A társulás székhelye Szászvár. A főállású területi védőnő Magyaregregy, Kárász, Szaltnak és Köblény védőnői feladatait látja el. Köblényben a gondozott létszám 21 fő, ebből fokozott gondozást igénylő 2 fő. A területen a szakember komplex családgondozást folytat az Egészségügyi Minisztérium által meghatározott szakmai irányelvek, protokollok, illetve módszertani

levelekben megfogalmazottaknak megfelelően. A védőnő felkészült a gyermekelhanyagolás és bántalmazás megelőzésére, felismerésére, kezelésére, valamint a fizikális és pszichomotoros fejlődésben bekövetkező zavarok felismerésére, azok ellátására. Amennyiben a családban és a tanácsadóban történő ellátás nem elégséges, úgy a társszakmák szakemberei teamként dolgozhatnak együtt a megoldásra váró problémán. Természetesen a községben élő összes gondozott egyformán részesül a kötelező védőoltásokból. A védőnő tájékoztatja minden alapellátásban részesülő gyermek szüleit az adható oltásokról is. Ezek közül az ingyenesen igénybe vehetőket 1-1 kivételtől eltekintve mindenki beadatja, így az átooltottság mutatói is kedvezően alakulnak. Amennyiben lehetőség van ingyenesen beadni egyébként az oltási sorban nem szereplő, de ajánlott védőoltásokat, a védőnő a hátrányos, illetve halmozottan hátrányos helyzetűek számára azokat egyformán hozzáférhetővé teszi. Segédkezik még a területi védőnő a szociális juttatások igénylésében, valamint az azokkal kapcsolatosan felvetődő kérdések, problémák megoldásában. A szakorvosi, rehabilitációs és korai fejlesztéssel kapcsolatos ellátáshoz való hozzáférést (pl. mentőszállítás) segíti a védőnő azzal, hogy a család számára megfelelő időpontot egyeztet a szakemberekkel és a beutalót kiadja. Emellett az útiköltség is megadható az arra vonatkozó szabályoknak megfelelően.

4.3.1. számú táblázat – Védőnői álláshelyek száma

Év	Betöltött védőnői álláshelyek száma (TS 3201)	Egy védőnőre jutó gyermekek száma
2014	n.a.	n.a.
2015	n.a.	n.a.
2016	n.a.	n.a.
2017	n.a.	n.a.
2018	n.a.	n.a.
2019	1	103

Forrás: TeIR, KSH Tstar, önkormányzati adatgyűjtés

b) gyermekorvosi ellátás jellemzői (pl. házi gyermekorvoshoz, gyermek szakorvosi ellátáshoz való hozzáférés, betöltetlen házi gyermekorvosi praxisok száma)

A házi gyermekorvosi és a gyermek szakorvosi ellátás egyaránt hozzáférhető, jól megközelíthető mindenki számára. Orvosi Ügyelet Komló városban is megoldott a rendelési idő után.

c) 0–7 éves korúak speciális (egészségügyi-szociális-oktatási) ellátási igényeire (pl. korai fejlesztésre, rehabilitációra) vonatkozó adatok

Az említett korosztályban leginkább szociális okból veszélyeztetett gyermekek szerepelnek. Sok a szegénységben élő, krízishelyzetben lévő, illetve csonka családban nevelkedő gyermek. Egy kisdednél tapasztalható a beszédfejlődés zavara, vontatottsága. Az adatokból is látszik, hogy több esetben van szükség fokozott gondozásra, korai fejlesztésre, rehabilitációra. A szakorvosi ellátás – gyermek neurológia, ortopédia - minden esetben megoldott, a vizsgálatot jól összeállított terv szerinti kezelés, terápia, fejlesztés követi. A szakemberekkel való kapcsolat megfelelő.

4.3.2. számú táblázat – Gyermekorvosi ellátás jellemzői

Év	Betöltetlen felnőtt háziiorvosi praxis/ok száma	Házi orvos által ellátott személyek száma	Gyermekorvos által ellátott gyerekek száma	Felnőtt házi orvos által ellátott gyerekek száma	Házi gyermekorvosok száma (TS 4601)
2014	n.a.	n.a.	n.a.	n.a.	n.a.
2015	n.a.	n.a.	n.a.	n.a.	n.a.
2016	n.a.	n.a.	n.a.	n.a.	n.a.
2017	n.a.	n.a.	n.a.	n.a.	n.a.
2018	n.a.	n.a.	n.a.	n.a.	n.a.
2019	n.a.	n.a.	n.a.	n.a.	n.a.

Forrás: TeIR, KSH Tstar, önkormányzati adatgyűjtés

d) gyermekjóléti alapellátás

Gyermekjóléti Szolgálat, mint alapellátási forma, működik a településen. Az ebben dolgozó szakemberek ügyfélfogadása a lakók számára jól ismert időben és helyen történik. Az ellátás mindenki számára egyformán biztosított. Ügyfélfogadási időn túl személyesen is megjelenik a szakember a családoknál. Szükség esetén a társszakmák szakemberei együtt is látogatják a klienseket. A szakmai jelzőrendszer minden szinten kiépült, kölcsönösen jól működik.

A községben bölcsőde és családi napközi nem működik.

4.3.3. számú táblázat - Bölcsődék és bölcsődébe beíratott gyermekek száma

Év	Önkormányzati bölcsődék száma (TS 4801)	Bölcsődébe beírt gyermekek száma (TS 4701)	Szociális szempontból felvett gyerekek száma (munkanélküli szülő, veszélyeztetett gyermek, nappali tagozaton tanuló szülő)	Nem önkormányzati bölcsődék száma (munkahelyi, magán stb.)
2014	n.a.	n.a.	n.a.	n.a.
2015	n.a.	n.a.	n.a.	n.a.
2016	n.a.	n.a.	n.a.	n.a.
2017	n.a.	n.a.	n.a.	n.a.
2018	n.a.	n.a.	n.a.	n.a.
2019	n.a.	n.a.	n.a.	n.a.

Forrás: TeIR, KSH Tstar, Önkormányzati adatgyűjtés

4.3.4. számú táblázat - Bölcsődében és családi napköziben engedélyezett férőhelyek száma

Év	Működő (összes) bölcsődei férőhelyek száma	Működő, önkormányzati bölcsődei férőhelyek száma	Egyéb, nem önkormányzati bölcsődei (munkahelyi, magán stb.) férőhelyek száma	Családi napköziben engedélyezett férőhelyek száma (december 31-én) (TS 4901)
2014	n.a.	n.a.	n.a.	n.a.
2015	n.a.	n.a.	n.a.	n.a.
2016	n.a.	n.a.	n.a.	n.a.
2017	n.a.	n.a.	n.a.	n.a.
2018	n.a.	n.a.	n.a.	n.a.
2019	n.a.	n.a.	n.a.	n.a.

Forrás: TeIR, KSH Tstar, Intézményi

e) gyermekvédelem

A gyermekjóléti szolgálat az alapellátásban már eredményesen nem kezelhető gyermekek védelembé vételét kezdeményezi. A védelembevétel 2013. január 1-től a járási gyámhivatal hatásköre. Közlény községben 2020. évben 1 fő védelembé vett gyermek volt.

f) krízishelyzetben igénybe vehető szolgáltatások

Alapellátásként ilyen esetekben bárki fordulhat a Gyermekjóléti Szolgálat családgondozóihoz, illetve a védőnőhöz. Komlón, ahová területileg tartozik a község, igénybe vehető szükség esetén a Hajléktalanszálló és működik a Családok Átmeneti Otthona is, amely akár várandósoknak, akár csonka családoknak is segítséget tud nyújtani.

g) egészségfejlesztési, sport-, szabadidős és szünidős programokhoz való hozzáférés

Az egészségfejlesztési, sport-, szabadidős és szünidős programokhoz való hozzáférés minden gyermek számára egyformán biztosított. Az egészségfejlesztés az oktatási intézményekben tanórai, illetve az óvodában csoportfoglalkozási keretek között zajlik. Ide tartozik az egészségtan oktatás, illetve a védőnő bevonásával tartott egészségnevelő előadások. Évente megrendezésre kerül az egészségnevelési nap, ahol a szülőket is bevonja az intézmény különböző programok segítségével. A községben falunap is van minden évben ahol különböző szűrővizsgálatokon vehetnek részt az érdeklődők, mint például vérnyomásmérés, vércukorszint mérés, BMI számítás, egészséges ételek kóstolása, stb. A gyermeknapon és a különböző fesztiválok alkalmával is szerepel a programok között a sport. A község fiataljai minden évben részt vesznek a Komlón szervezett focikupán is.

h) gyermekétkeztetés (intézményi, hétvégi, szünidei) ingyenes tankönyv

A tanév során a rendszeres gyermekvédelmi támogatásban részesülők kedvezményesen vagy teljesen ingyen jutnak étkezéshez az iskolában illetve az óvodában. Hétfégen nincs étkeztetés. Az önkormányzat az állami szünidei étkeztetésen felül az ott nem részesült, de rászoruló gyermekeknek biztosítja a szünidei étkeztetést önerőből.

i) hátrányos megkülönböztetés, az egyenlő bánásmód követelményének megsértése a szolgáltatások nyújtásakor járási, önkormányzati adat, civil érdekképviselek észrevételei

Hátrányos megkülönböztetésre, az egyenlő bánásmód követelményének megsértésére a szolgáltatások nyújtásakor nem volt példa.

j) pozitív diszkrimináció (hátránykompenzáló juttatások, szolgáltatások) az ellátórendszerek keretein belül

Szünidei étkeztetés önkormányzati keretek között.

4.4 A kiemelt figyelmet igénylő gyermekek/tanulók, valamint fogyatékossgal élő gyerekek közoktatási lehetőségei és esélyegyenlősége

a) a hátrányos, illetve halmozottan hátrányos helyzetű, valamint sajátos nevelési igényű és beilleszkedési, tanulási, magatartási nehézséggel küzdő gyermekek/tanulók óvodai, iskolai ellátása

A 2011. évi CXCV. törvény a nemzeti köznevelésről határozza meg a kiemelt figyelmet igénylő gyermekek, tanulók körét. A 4.§ 12. pont alapján kiemelt figyelmet igénylő gyermek, tanuló:

- a) különleges bánásmódot igénylő gyermek, tanuló:
 - aa) sajátos nevelési igényű gyermek, tanuló
 - ab) beilleszkedési, tanulási, magatartási nehézséggel küzdő gyermek, tanuló
 - ac) kiemelten tehetséges gyermek, tanuló
- b) a gyermekek védelméről és a gyámügyi igazgatásról szóló törvény szerint hátrányos és halmozottan hátrányos helyzetű gyermek, tanuló

Köblény Községben az általános iskolai ellátás és az óvodai ellátás társulásban valósul meg. Az óvoda a Egyházaskozári Óvodafenntartó Társulás keretein belül Máza községben működik. 2 csoporttal, 50 fő befogadására alkalmas. Az óvoda kihasználtsága nem 100%-os. Az intézmény jól felszerelt. Az utóbbi években folyamatos felújítások történtek. A nyílászárók kicserélése során fokozott figyelembevételre kerültek az akadálymentesség biztosításának a szempontjai. Mindezek ellenére az óvoda még nem teljes mértékben akadálymentes.

Az óvodások mozgásigényének kielégítését szolgálja a nagy udvar és az azon található uniós szabványnak megfelelő játszótér, amely az önkormányzat, a roma és német nemzetiségi önkormányzatok, valamint a szülők összefogásának eredményeként jöhetett létre. Az óvodában tornaszoba nincs. Az óvoda német nemzetiségi óvoda. A gyermekek neveléséhez szükséges szakszemélyzet biztosított. 3 óvónő és 2 dajka dolgozik főállásban az intézményben.

Az intézmény reggel 6:30 órától 16:00 óráig tart nyitva. A nyitva tartás kialakítása során figyelembe vették a szülői igényeket. Az óvoda nyáron egy hetet tart nyitva, mert a nyári nagytakarítást a két tagintézményben, úgy oldják meg, hogy valamelyik intézményben elhelyezhetők legyenek azok a gyerekek, akiknek a szülei nem tudják másképp megoldani a gyermekek felügyeletét.

Az óvodában a 2020/2021-es tanévben 4 fő hátrányos helyzetű és 0 fő halmozottan hátrányos helyzetű gyermek van. Ezek a gyerekek fejlesztő foglalkozásban részesülnek.

Az általános iskolai ellátást tanulók a szászvári iskolában veszik igénybe. Az általános iskola 2013. január 1-től állami fenntartású. A táblák adatai a szászvári iskola adatait tartalmazzák a köblényi tanulóokra vonatkozóan, mert ez az intézmény biztosítja a köblényi tanulók kötelező felvételét.

4.4.2. számú táblázat - Óvodai nevelés adatai

Év	3-6 éves korú gyermekek száma	Óvodai gyermekcsoportok száma - gyógypedagógiai neveléssel együtt (TS 2401)	Óvodai férőhelyek száma (gyógypedagógiai neveléssel együtt) (TS 2801)	Óvodai feladatellátási helyek száma (gyógypedagógiai neveléssel együtt) (TS 2701)	Óvodába beírt gyermekek száma (gyógypedagógiai neveléssel együtt) (TS 2601)	Óvodai gyógypedagógiai gyermekcsoportok száma (TS 2501)
2014	n.a.	n.a.	n.a.	n.a.	n.a.	n.a.
2015	n.a.	n.a.	n.a.	n.a.	n.a.	n.a.
2016	n.a.	n.a.	n.a.	n.a.	n.a.	n.a.
2017	n.a.	n.a.	n.a.	n.a.	n.a.	n.a.
2018	n.a.	n.a.	n.a.	n.a.	n.a.	n.a.
2019	n.a.	n.a.	n.a.	n.a.	n.a.	n.a.

Forrás: TeIR, KSH Tstar, Önkormányzati adatgyűjtés

4.4.7. számú táblázat - Általános iskolában tanulók száma, általános iskolai napközis tanulók száma

Tanév	Általános iskola 1-4. évfolyamon tanulók száma (gyógypedagógiai oktatással együtt) (TS 1801)	Általános iskola 5-8. évfolyamon tanulók száma (gyógypedagógiai oktatással együtt) (TS 1901)	Általános iskolások száma	Napközis általános iskolai tanulók száma a nappali oktatásban (iskolaotthonos tanulókkal együtt) (TS 1701)	
	fő	fő	fő	fő	%
2014/2015	n.a.	n.a.	-	n.a.	-
2015/2016	n.a.	n.a.	-	n.a.	-
2016/2017	n.a.	n.a.	-	n.a.	-
2017/2018	n.a.	n.a.	-	n.a.	-
2018/2019	n.a.	n.a.	-	n.a.	-
2019/2020	n.a.	n.a.	-	n.a.	-

Forrás: TeIR, KSH Tstar

4.4.8. számú táblázat - Általános iskolák adatai: osztályok, gyógypedagógiai osztályok, feladatellátási helyek

Tanév	Az általános iskolai osztályok száma a gyógypedagógiai oktatásban (a nappali oktatásban) (TS 2101)	Az általános iskolai osztályok száma (a gyógypedagógiai oktatással együtt) (TS 2201)	Általános iskolai feladat-ellátási helyek száma (gyógypedagógiai oktatással együtt) (TS 2001)
	1-8 évfolyamon összesen	1-8 évfolyamon összesen	db
2014/2015	n.a.	n.a.	n.a.
2015/2016	n.a.	n.a.	n.a.
2016/2017	n.a.	n.a.	n.a.
2017/2018	n.a.	n.a.	n.a.
2018/2019	n.a.	n.a.	n.a.
2019/2020	n.a.	n.a.	n.a.

Forrás: TeIR, KSH Tstar

4.4.12. számú táblázat - A 8. évfolyamot eredményesen befejezettek a nappali oktatásban

Tanév	A 8. évfolyamot eredményesen befejezte a nappali oktatásban (TS 2301)
	Fő
2014/2015	n.a.
2015/2016	n.a.
2016/2017	n.a.
2017/2018	n.a.
2018/2019	n.a.
2019/2020	2

Forrás: TeIR, KSH Tstar Forrás: Önkormányzati és intézményfenntartói, tankerületi adatok

b) a közneveléshez kapcsolódó kiegészítő szolgáltatások (pl. iskolára/óvodára jutó gyógypedagógusok, iskolapszichológusok száma stb.)

A kiegészítő szolgáltatások az óvodában és az iskolában is megoldottak. A gyógypedagógiai és gyógytestnevelési feladatokat saját pedagógussal oldják meg az intézmények. Logopédus és iskolapszichológus pedig a Komlói Nevelési Tanácsadóból jár ki az intézményekbe heti rendszerességgel, illetve szükség szerint.

c) hátrányos megkülönböztetés és jogellenes elkülönítés az oktatás, képzés területén, az intézmények között és az egyes intézményeken belüli szegregáció

Ilyen jellegű probléma nem volt.

d) az intézmények között a tanulók iskolai eredményességében, az oktatás hatékonyságában mutató eltérések

A kérdés tekintetében nincs adat.

e) pozitív diszkrimináció (hátránykompenzáló juttatások, szolgáltatások)

Köblény községben az óvodás, általános iskolai és középiskolai oktatásban tanuló diákok szülei minden tanév kezdéskor szociális helyzetre tekintet nélkül beiskolázási segélyben részesülnek, amelyet az önkormányzat pénzbeli támogatás formájában fizet ki. A felsőoktatásban résztvevők pedig BURSA ösztöndíjban részesülnek.

4.5 Következtetések: problémák beazonosítása, fejlesztési lehetőségek meghatározása.

A gyerekek helyzete, esélyegyenlősége vizsgálata során településünkön	
beazonosított problémák	fejlesztési lehetőségek
Nem minden gyermek számára elérhető a szünidei étkeztetés	Önkormányzati önerőből szünidei étkeztetés biztosítása
Játszótér hiánya a településen	Pályázati lehetőségek felkutatása játszótér kialakítására

5. A nők helyzete, esélyegyenlősége

5.1 A nők gazdasági szerepe és esélyegyenlősége

Köblény községben a nők száma magasabb, mint a férfiaké. Az állandó népesség 52%-a nő, és 48%-a férfi. Különösen magas az eltérés a 65 év feletti korosztályban, ahol az előbbi arány 60% nő, és 40% férfi, amely mutatja, hogy a községben magas az özvegy nők száma.

a) foglalkoztatás és munkanélküliség a nők körében

A munkavállalási korúak között a nők és a férfiak száma 2019-ben közel azonos és mindkét nem tekintetében csökkent a vizsgált időszakban. A munkanélküliek száma is csökkenést mutat, különösen a női lakosok között.

5.1.1. számú táblázat - Foglalkoztatás és munkanélküliség a nők körében

Év	Munkavállalási korúak száma		Foglalkoztatottak		Munkanélküliek	
	Férfiak (TS 0803)	Nők (TS 0804)	Férfiak	Nők	Férfiak (TS 0801)	Nők (TS 0802)
2014	87	85	n.a.	n.a.	11	16
2015	82	81	n.a.	n.a.	8	12
2016	81	77	n.a.	n.a.	7	9
2017	78	75	n.a.	n.a.	6	7
2018	77	76	n.a.	n.a.	8	5
2019	n.a.	n.a.	n.a.	n.a.	8	6

Forrás: Telr és helyi adatgyűjtés

b) nők részvétele foglalkoztatást segítő és képzési programokban

A programokon való részvételtől nem rendelkezőnk adatokkal.

c) alacsony iskolai végzettségű nők elhelyezkedési lehetőségei

Nagy számban kerülnek foglalkoztatásra a közfoglalkoztatási programokban. A foglalkoztatás során fizikai terhelhetőségük figyelembevételre kerül, illetve igény szerint a gyermekes nők részére rugalmas munkaidőt biztosítunk, hogy a gyermekek az iskolába indítását meg tudják oldani.

d) hátrányos megkülönböztetés a foglalkoztatás területén (pl. bérkülönbség)

A foglalkoztatás területén hátrányos megkülönböztetést nem tapasztaltunk.

5.2 A munkaerő-piaci és családi feladatok összeegyeztetését segítő szolgáltatások (pl. bölcsődei, családi napközi, óvodai férőhelyek, férőhelyhiány; közintézményekben rugalmas munkaidő, családbarát munkahelyi megoldások stb.)

A községben a mázai óvodában az óvodás korú gyerekek nappali ellátása biztosított, az iskolás korú gyerekek pedig a környék általános és középfokú intézményeiben tanulnak. A bölcsődei ellátás pedig Szászváron és Egyházaskozáron is biztosítva van igény esetén.

A közfoglalkoztatásban dolgozó nők részére az önkormányzat biztosítja a rugalmas munkakezdést.

A településen nincs olyan kezdeményezés, ami a családbarát munkahelyek kialakítását, a nők alternatív foglalkoztatását segítő vállalkozásokat elismerné, ösztönözné.

5.3 Családtervezés, anya- és gyermekgondozás területe

A család- és nővédelmi gondozás célja, hogy a gyermekvállalás optimális biológiai és pszichés körülményeit elősegítse a fogamzás előtti gondozás és a genetikai tanácsadás, valamint termékenységi ciklus alatti gondozás alapján. A községben területi védőnő dolgozik, aki végzi ezt a fajta gondozást.

5.3. számú táblázat - Családtervezés, anya- és gyermekgondozás területe

Év	Védőnők száma (TS 3201)	0-3 év közötti gyermekek száma	Átlagos gyermekszám védőnőnként
2014	n.a.	n.a.	-
2015	n.a.	n.a.	-
2016	n.a.	n.a.	-
2017	n.a.	n.a.	-
2018	n.a.	n.a.	-
2019	n.a.	n.a.	-

Forrás: TeIR és helyi adatgyűjtés

5.4 A nőket érő erőszak, családon belüli erőszak

A nőkkel kapcsolatos erőszakos cselekedetről hivatalos tudomásunk nincs.

5.5 Krízishelyzetben igénybe vehető szolgáltatások (pl. anyaoththon, családok átmeneti otthona)

A község önállóan ilyen szolgáltatást nem nyújt. Szükség esetén az itt élők a Komlói Többcélú Kistérségi Önkormányzati Társulás által működtetett intézményeket vehetik igénybe.

5.6 A nők szerepe a helyi közéletben

A helyi civil szervezethez kapcsolódóan vesznek részt a nők a helyi közéletben. A képviselőtestületben jelenleg nincs nő, mivel nem indult a választáson képviselőnek.

5.7 A nőket helyi szinten fokozottan érintő társadalmi problémák és felszámolásukra irányuló kezdeményezések

A nőket helyi szinten érintő társadalmi problémák felszámolására indított kezdeményezések a településen nincsenek, mivel nem érzékelhetők a nőket érintő hátrányos megkülönböztetések, ezért annak felszámolására sem jött létre kezdeményezés.

5.8 Következtetések: problémák beazonosítása, fejlesztési lehetőségek meghatározása.

A nők helyzete, esélyegyenlősége vizsgálata során településünkön	
beazonosított problémák	fejlesztési lehetőségek
A gyermeküket egyedül nevelő, álláskereső nők gazdaságilag kiszolgáltatottak.	Információgyűjtés, segítségadás biztosítása.
Az érintett célcsoport foglalkoztatása több szempontból korlátokba ütközik.	Rugalmas foglalkoztatási formák biztosítása.

6. Az idősek helyzete, esélyegyenlősége

6.1 Az időskorú népesség főbb jellemzői (pl. száma, aránya, jövedelmi helyzete, demográfiai trendek stb.)

Nyugdíjban, ellátásban, járadékban részesülő férfiak és nők száma nagyjából állandó, nem mutat jelentős változást, ahogyan az összes nyugdíjas száma sem.

6.1.1. számú táblázat – Nyugdíjban, ellátásban, járadékban és egyéb járandóságban részesülők száma

Év	Nyugdíjban, ellátásban, járadékban és egyéb járandóságban részesülő férfiak száma (TS 5201)	Nyugdíjban, ellátásban, járadékban és egyéb járandóságban részesülő nők száma (TS 5301)	Összes nyugdíjas
2014	34	41	75
2015	32	40	72
2016	30	44	74
2017	31	42	73
2018	32	42	74
2019	n.a.	n.a.	0

Forrás: TeIR, KSH Tstar

6.2 Idősek munkaerő-piaci helyzete

a) idősek, nyugdíjasok foglalkoztatottsága

A községben élő nyugdíjasok további foglalkoztatásáról nincsenek adataink. A településen élő idős emberek helyben, a ház körüli mezőgazdasági termelésből önmaguk és szűkebb családjuk számára zöldséget termesztenek, kisállatokat tenyésztenek, így biztosítva az aktív időskort.

b) tevékeny időskor (pl. élethosszig tartó tanulás, idősek, nyugdíjasok foglalkoztatásának lehetőségei a közintézményekben, foglalkoztatásukat támogató egyéb programok a településen)

A házi segítségnyújtást 13 fő veszi igénybe. Az idős emberek számára a házi gondozók elvégzik a bevásárlásokat, elkísérik őket az orvoshoz, illetve felírják és kiváltják a rendszeresen szedett gyógyszereiket, segítik őket mindennapi problémáik elintézésében. Az idős emberek részére igény esetén az ebéd házhozszállításra kerül. A Falugondnoki Szolgálat biztosítja az orvoshoz történő szállítást az idős emberek számára.

c) hátrányos megkülönböztetés a foglalkoztatás területén

Településünkön a foglalkoztatás területén hátrányos megkülönböztetésről nem tudunk.

A regisztrált munkanélküliek száma közel felére csökkent, az 55 év felettek tekintetében 1 főről 2 főre nőtt.

6.2.3. számú táblázat - Hátrányos megkülönböztetés a foglalkoztatás terén

Év	Regisztrált munkanélküliek száma	55 év feletti regisztrált munkanélküliek száma (TS 1010 és TS 1011)		Tartós munkanélküliek száma	55 év feletti tartós munkanélküliek száma	
	Fő	Fő	%	Fő	Fő	%
2014	27	1	5%	0	n.a.	-
2015	20	1	6%	0	n.a.	-
2016	15	1	7%	0	n.a.	-
2017	13	2	12%	0	n.a.	-
2018	13	2	14%	0	n.a.	-
2019	14	2	13%	0	n.a.	-

Forrás: Helyi adatgyűjtés, TeIR

6.3 A közszolgáltatásokhoz, közösségi közlekedéshez, információhoz és a közösségi élet gyakorlásához való hozzáférés

a) az idősek egészségügyi és szociális szolgáltatásokhoz való hozzáférése

Az idősek ellátást segíti az időskorúak járadéka, a megélhetést biztosító jövedelemmel nem rendelkező időskorú személyek részére nyújtott támogatás. A járási hivatal időskorúak járadékában részesíti azt

- a reá irányadó nyugdíjkorhatárt betöltött személyt, akinek saját és vele együtt lakó házastársa, élettársa jövedelme alapján számított egy főre jutó havi jövedelme nem haladja meg az öregségi nyugdíj mindenkori legkisebb összegének 80%-át
- az egyedülálló, a reá irányadó nyugdíjkorhatárt betöltött, de 75 évesnél fiatalabb személyt, akinek havi jövedelme nem haladja meg az öregségi nyugdíj mindenkori legkisebb összegének 95%-át
- az egyedülálló, 75. életévét betöltött személyt, akinek jövedelme nem haladja meg az öregségi nyugdíj mindenkori legkisebb összegének 130%-át.

6.3.1. számú táblázat - 65 évnél idősebb népesség és nappali ellátásban részesülő időskorúak száma

Év	65 év feletti lakosság száma (TS 0328)	Nappali ellátásban részesülő időskorúak száma (TS 5101)	
	Fő	Fő	%
2014	39	n.a.	-
2015	39	n.a.	-
2016	39	n.a.	-
2017	43	n.a.	-
2018	46	n.a.	-
2019	44	n.a.	-

Forrás: TeIR, KSH Tstar

Az idősek számára hozzáférhető a házi segítségnyújtás, a szociális étkeztetés és a családsegítés.

b) kulturális, közművelődési szolgáltatásokhoz való hozzáférés

Az idősek a község rendezvényein viszonylag jelentős számban részt vesznek.

c) idősek informatikai jártassága

Az idősek informatikai jártasságáról nincs információnk. Cél lehet az idősek részére alapfokú informatikai képzés szervezése érdeklődés esetén.

6.4 Az időseket, az életkorral járó sajátos igények kielégítését célzó programok a településen

Évente megrendezésre kerül a Falunap, ahol az idősek is részt vesznek a programokon.

6.5 Következtetések: problémák beazonosítása, fejlesztési lehetőségek meghatározása.

Az idősek helyzete, esélyegyenlősége vizsgálata során településünkön	
beazonosított problémák	fejlesztési lehetőségek
Sok az egyedülálló idős ember, akik önmaguk ellátásáról nem, vagy nehezen tudnak gondoskodni.	Igény esetén bővíteni a jelenleg is hozzáférhető szolgáltatásokat. Jelzőrendszeres házi segítségnyújtás megszervezése.
Az idősek közül sokan nem vesznek részt a közösségi életben.	Minél nagyobb számban kerüljenek bevonásra az idősek a község életébe.

7. A fogyatékkal élők helyzete, esélyegyenlősége

7.1 A településen fogyatékossgal élő személyek főbb jellemzői, sajátos problémái

Fogyatékkal élő személy: aki érzékszervi - így különösen látás-, hallásszervi, mozgásszervi, értelmi képességeit jelentős mértékben vagy egyáltalán nem birtokolja, illetőleg a kommunikációjában számottevően korlátozott, és ez számára tartós hátrányt jelent a társadalmi életben való aktív részvétel során.

A Fogyatékossgal élő személyek jogairól szóló egyezmény és az ahhoz kapcsolódó Fakultatív Jegyzőkönyv kihirdetéséről szóló 2007. évi XCII. törvény 1 cikk szerint fogyatékos személy minden olyan személy, aki hosszan tartó fizikai, értelmi, mentális vagy érzékszervi károsodással él, amely számos egyéb akadállyal együtt korlátozhatja az adott személy teljes, hatékony és másokkal egyenlő társadalmi szerepvállalását.

A településen fogyatékossgal élők létszámára, a fogyatékossg formájára és mértékére pontos adat nem áll rendelkezésre.

a) fogyatékkal élők foglalkoztatásának lehetőségei, foglalkoztatottsága (pl. védett foglalkoztatás, közfoglalkoztatás)

A községben a fogyatékkal élők foglalkoztatására nincs lehetőség.

b) hátrányos megkülönböztetés a foglalkoztatás területén

Nem releváns.

c) önálló életvitelt támogató helyi intézmények, szolgáltatások, programok

Önálló életvitelt támogató helyi intézmények, szolgáltatások, programok nincsenek a településen.

7.2 Fogyatékkal élő személyek pénzbeli és természetbeni ellátása, kedvezményei

A fogyatékkal élő személyek pénzbeli, természetbeni ellátása a jogosultságuk alapján kerül elbírálásra. A fogyatékos személyek egy- egy ellátás biztosításánál azonos esélyekkel férnek hozzá a különböző juttatásokhoz. Esetükben a különböző szociális ellátások megállapításánál minősítő körülménynek számít az állapotuk és kedvezőbb feltételekkel állapítható meg részükre több ellátás, így az alanyi közgyógyellátás esetében nem kell jövedelmet vizsgálni, más esetekben az egy főre eső jövedelem méltányosabban van megállapítva, mint a nem fogyatékkal élő személyeknél. Közülük többen rokkantnyugdíjasok, és a születésüktől fogva fogyatékos személyek rokkantsági járadékban részesülnek 18. életévük betöltésétől. Az önálló életvitelre képtelen fogyatékos személyek az egyéb ellátásaikon kívül az erre vonatkozó jogszabályi feltételeknek való megfelelés esetén fogyatékossgai támogatásban részesülnek, amely ellátás növeli a fogyatékkal élők életminőségének javulását.

A megváltozott munkaképességű személyek szociális ellátásaiban részesülők száma nagyjából állandó mindkét nem esetében, szinte mindegyik vizsgált évben a nők voltak többségben.

7.1.1 számú táblázat - Megváltozott munkaképességű személyek szociális ellátásaiban részesülők száma nemenként

Év	Megváltozott munkaképességű személyek szociális ellátásaiban részesülők száma - Férfiak (TS 6201)	Megváltozott munkaképességű személyek szociális ellátásaiban részesülők száma - Nők (TS 6301)	Összesen
2014	11	11	22
2015	11	12	23
2016	9	14	23
2017	9	12	21
2018	10	12	22
2019	n.a.	n.a.	0

Forrás: TeIR, KSH Tstar

7.1.2. számú táblázat - Nappali ellátásban részesülő fogyatékos személyek száma

Év	Nappali ellátásban részesülő fogyatékos személyek száma (TS 5001)	Egyházi fenntartású intézményben	Civil fenntartású intézményben
2014	n.a.	n.a.	n.a.
2015	n.a.	n.a.	n.a.
2016	n.a.	n.a.	n.a.
2017	n.a.	n.a.	n.a.
2018	n.a.	n.a.	n.a.
2019	n.a.	n.a.	n.a.

Forrás: TeIR, KSH Tstar; a központi adatokat célszerű bontani a helyi adatszolgáltatók segítségével

7.3 A közszolgáltatásokhoz, közösségi közlekedéshez, információhoz és a közösségi élet gyakorlásához való hozzáférés lehetőségei, akadálymentesítés

Az egyenlő esélyű hozzáférés egyik eszköze az akadálymentesítés, amelynek fogalma az utóbbi években teljesen új tartalmat kapott. Ma már valamennyi fogyatékosági csoporthoz tartozó személy, azaz a mozgássérült, a látássérült, a hallássérült, az értelmi fogyatékos, az autista és súlyosan-halmazottan fogyatékos emberek, speciális szükségleteinek figyelembevételét kell a komplex akadálymentesítés, azaz az egyenlő esélyű hozzáférés megteremtése alatt érteni. Ez olyan eszközök és megoldások telepítését jelenti, amely lehetővé teszi, hogy egy-egy szolgáltatást a mozgássérült embereken túl valamennyi egyéb fogyatékosággal bíró személy is igénybe vehessen. Ma már nem csak az épületek akadálymentesítéséről, hanem a közszolgáltatások egyenlő esélyű hozzáféréséről beszélünk, amely magában foglalja az épületek komplex akadálymentességét.

Az akadálymentesítés követelménye beépítésre került a nem kifejezetten akadálymentesítési célú pályázatokba is, amelynek a célja, hogy a különböző közszolgáltatásokat nyújtó szervek vezetői szembesüljenek azzal, hogy az ő ügyfélkörükben is vannak, lehetnek fogyatékos emberek. Minden lehetséges eszközzel küzdeni kell azért, hogy széles körben elterjedté váljon az a felfogás, amely alapján az esélyegyenlőségi feladatok megoldása nem egyetlen szerv feladata, hanem az ehhez kapcsolódó követelményeknek való megfelelés a saját területén mindenkinek a maga feladata és felelőssége.

Elengedhetetlen, hogy alapkövetelmény legyen az egyetemes tervezés módszere, amelynek a lényege, hogy a használati tárgyaktól az épületeken át egészen a közszolgáltatásokig mindent úgy kell megtervezni, hogy az már a létrejöttkor megfeleljen az egyenlő esélyű hozzáférés követelményeinek, s hogy ezért ne kelljen – jelentős idő, energia és pénz ráfordításával – utólag akadálymentesíteni.

a) települési önkormányzati tulajdonban lévő középületek akadálymentesítettsége

A települési önkormányzatok tulajdonában lévő középületek a mozgásszervi fogyatékos személyek számára nem teljeskörűen biztosítják az akadálymentesség feltételeit. A Teleház az akadálymentességi feltételeknek nem felel meg. Az önkormányzat korlátozott anyagi lehetőségei jelentősen gátolják, hogy ezeket a feltételeket a fogyatékos emberek számára biztosítsa. Ezért pályázati lehetőséget keresünk, hogy ezt az épületet is akadálymentessé tegyünk.

b) közszolgáltatásokhoz, kulturális és sportprogramokhoz való hozzáférés lehetőségei, fizikai, információs és kommunikációs akadálymentesítettség, lakóépületek, szolgáltató épületek akadálymentesítettsége

A községben az akadálymentesítettség felsorolt formái részben hiányoznak.

c) munkahelyek akadálymentesítettsége

Az önkormányzat munkahelyei akadálymentesítettek, egyéb munkahelyekről nem rendelkezünk adattal.

d) közösségi közlekedés, járdák, parkok akadálymentesítettsége

Megvalósult a településen.

e) fogyatékos személyek számára rendelkezésre álló helyi szolgáltatások (pl. speciális közlekedési megoldások, fogyatékosok nappali intézménye, stb.)

Nem releváns.

f) pozitív diszkrimináció (hátránykompenzáló juttatások, szolgáltatások) A rászorulóknak átmeneti segílyt tudunk biztosítani.

7.4 Következtetések: problémák beazonosítása, fejlesztési lehetőségek meghatározása

A fogyatékkal élők helyzete, esélyegyenlősége vizsgálata során településünkön	
beazonosított problémák	fejlesztési lehetőségek
A középületek akadálymentesítése nem teljesen megoldott a településen.	Pályázati források keresése, a Teleházban akadálymentesítés kialakítása.

8. Helyi partnerség, lakossági önszerveződések, civil szervezetek és for-profit szereplők társadalmi felelősségvállalása

a) a 3–7. pontban szereplő területeket érintő civil, egyházi szolgáltató és érdekvédelmi szervezetek, önszerveződések feltérképezése (pl. közfeladatot ellátó szervezetek száma közfeladatonként bemutatva, önkéntesek száma, partnerségi megállapodások száma stb.)

Civil szervezet neve	A szervezet tevékenységéhez kapcsolódó közfeladat
Faluszépítő Egyesület	Minden célcsoport számára biztosít programokat.

b) önkormányzati, nemzetiségi önkormányzati, egyházi és civil szektor közötti partnerség bemutatása

Nemzetiségi önkormányzat nincs a községben.

A katolikus egyházzal korrekt kapcsolatot tart fenn az önkormányzat.

Az önkormányzat és a civil szervezet kapcsolata jó. Az önkormányzat anyagi lehetőségei függvényében támogatja a civil szervezetet, a civil szervezet pedig aktívan részt vesznek az önkormányzat által szervezett különböző rendezvényeken, illetve a község érdekében pályázatokat is nyújt be.

c) önkormányzatok közötti, illetve térségi, területi társulásokkal való partnerség

Köblény Község Önkormányzata tagja a Komlói Kistérségi Többcélú Önkormányzati Társulásnak, amely a környékből 19 település összefogásával jött létre.

d) a nemzetiségi önkormányzatok célcsoportokkal kapcsolatos esélyegyenlőségi tevékenysége

Nem releváns.

e) civil szervezetek célcsoportokkal kapcsolatos esélyegyenlőségi tevékenysége

Civil szervezet neve	Civil szervezet célcsoportokkal kapcsolatos tevékenysége
Faluszépítő Egyesület	Minden célcsoport számára biztosít programokat.

f) for-profit szereplők részvétele a helyi esélyegyenlőségi feladatok ellátásában.

Nem releváns.

9. A helyi esélyegyenlőségi program nyilvánossága

a) a helyzetelemzésben meghatározott esélyegyenlőségi problémák kapcsán érintett nemzetiségi önkormányzatok, egyéb partnerek (állami vagy önkormányzati intézmények, egyházak, civil szervezetek, stb.) bevonásának eszközei és eljárásai a helyi esélyegyenlőségi program elkészítésének folyamatába

A program készítése során az egyes területeken érintett intézmények vezetői segítettek az adatgyűjtésben, illetve a célcsoportokkal kapcsolatos helyzetelemzés elkészítésében.

Az esélyegyenlőségi program előkészítésének folyamatában nagy hangsúly helyeződött a minél szélesebb körű adatgyűjtés megszervezésére.

A dokumentum készítéséhez szükséges adatok, információk gyűjtését az aljegyző szervezte. E tevékenységbe bekapcsolódtak az Egyházaskozári Közös Önkormányzati Hivatal Mázai Kirendeltségének dolgozói, az egészségügyi alapszolgáltatásban résztvevők, a szociális szolgáltatásokat nyújtó intézmény, köznevelési intézmények.

Az előkészítésben együttműködő partnerek bevonásának módszere az online, illetve telefonos kapcsolattartásra épült, az egyes esélyegyenlőségi csoportokkal kapcsolatos problémák feltárására, majd az elkészült dokumentum-tervezet véleményezésére koncentrált.

b) az a) pont szerinti szervezetek és a lakosság végrehajtással kapcsolatos észrevételeinek visszacsatolását szolgáló eszközök bemutatása.

Az a) pont szerinti szervezetek részére az esélyegyenlőségi program tervezete megküldésre került, írásban megtehették észrevételeiket.

Az esélyegyenlőségi program tervezete társadalmi vitára bocsátása a hirdető táblán való kifüggesztéssel, illetve a honlapon való megjelenéssel biztosított volt.

Köblény Község Önkormányzatának Esélyegyenlőségi Programja az Egyházaskozári Közös Önkormányzati Hivatal Mázai Kirendeltségén és a köblényi ügyfélfogadási helyen, ügyfélfogadási időben bármikor a lakosok rendelkezésére áll.

A Helyi Esélyegyenlőségi Program Intézkedési Terve (HEP IT)

1. A HEP IT részletei

Jövőképünk

Olyan településen kívánunk élni, ahol a romák egyenlő eséllyel jutnak munkához.
Kiemelt területnek tartjuk a gyerekek egyéni fejlődéséhez szükséges lehetőségekhez való hozzájutást.
Folyamatosan odafigyelünk az idősek életminőségének fenntartására, a nyugodt öregkor biztosítására.
Elengedhetetlennek tartjuk a nők esetén a gyermeknevelés mellett a munkavállalás megkönnyítését.
Különös figyelmet fordítunk a fogyatékkal élők esélyegyenlőségének növelésére a közszolgáltatások akadálymentesítésével.

2. Összegő táblázat - A Helyi Esélyegyenlőségi Program Intézkedési Terve (HEP IT)

3. Megvalósítás

A megvalósítás előkészítése

Önkormányzatunk az általa fenntartott intézmények vezetői számára feladatul adja és ellenőrzi, a településen működő nem önkormányzati fenntartású intézmények vezetőit pedig partneri viszony során kéri, hogy a Helyi Esélyegyenlőségi Programot valósítsák meg, illetve támogassák.

Önkormányzatunk azt is kéri intézményeitől és partnereitől, hogy vizsgálják meg, és a program elfogadását követően biztosítsák, hogy az intézményük működését érintő, és az esélyegyenlőség szempontjából fontos egyéb közszolgáltatásokat meghatározó stratégiai dokumentumokba és iránymutatásokba épüljenek be és érvényesüljenek az egyenlő bánásmódra és esélyegyenlőségre vonatkozó azon kötelezettségek, melyek az önkormányzat Helyi Esélyegyenlőségi Programjában részletes leírásra kerültek.

Önkormányzatunk elvárja, hogy intézményei a Helyi Esélyegyenlőségi Program Intézkedési Tervében szereplő vállalásokról, az őket érintő konkrét feladatokról intézményi szintű akcióterveket és évente cselekvési ütemterveket készítsenek.

Önkormányzatunk a HEP kidolgozására és megvalósítására, továbbá értékelésére, ellenőrzésére és az ennek során nyert információk visszacsatolására, valamint a programba történő beépítésének garantálására Helyi Esélyegyenlőségi Programért Felelős Fórumot hoz létre és működtet.

A fentiekkel kívánjuk biztosítani, hogy az HEP IT-ben vállalt feladatok településünkön maradéktalanul megvalósuljanak.

A megvalósítás folyamata

A Helyi Esélyegyenlőségi Programban foglaltak végrehajtásának ellenőrzése érdekében HEP Fórumot hozunk létre.

A HEP Fórum feladatai:

- az HEP IT megvalósulásának figyelemmel kísérése, a kötelezettségek teljesítésének nyomon követése, dokumentálása, és mindezekről a település képviselő-testületének rendszeres tájékoztatása,
- annak figyelemmel kísérése, hogy a megelőző időszakban végrehajtott intézkedések elősegítették-e a kitűzött célok megvalósulását, és az ezen tapasztalatok alapján esetleges új beavatkozások meghatározása
- a HEP IT-ben lefektetett célok megvalósulásához szükséges beavatkozások évenkénti felülvizsgálata, a HEP IT aktualizálása,
- az esetleges változások beépítése a HEP IT-be, a módosított HEP IT előkészítése képviselő-testületi döntésre
- az esélyegyenlőséggel összefüggő problémák megvitatása
- a HEP IT és az elért eredmények nyilvánosság elé tárása, kommunikálása

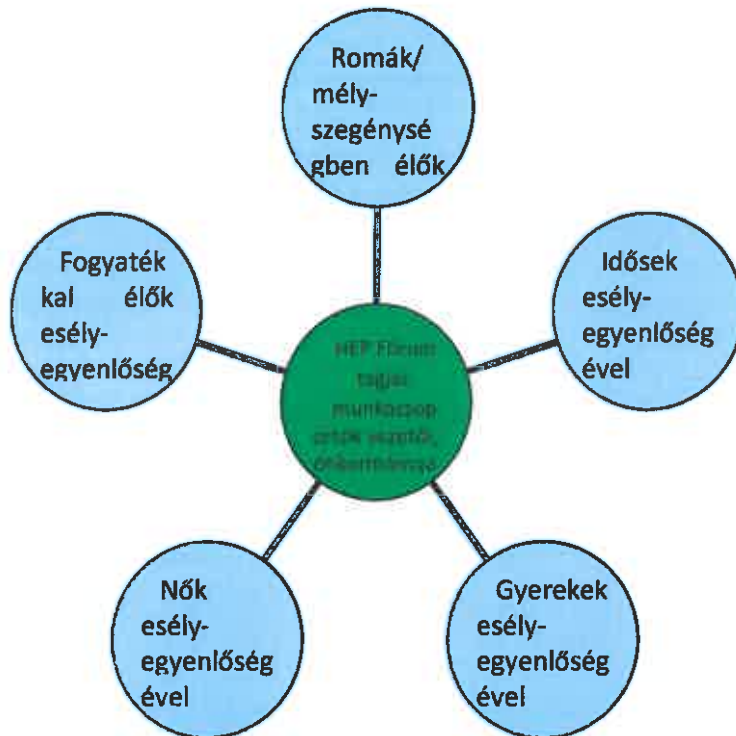
Az esélyegyenlőség fókuszban lévő célcsoportjaihoz és/vagy kiemelt problématerületekre a terület aktorainak részvételével tematikus munkacsoportokat alakítunk az adott területen kitűzött célok megvalósítása érdekében. A munkacsoportok vezetői egyben tagjai az Esélyegyenlőségi Fórumnak is, a munkacsoportok rendszeresen (minimum évente) beszámolnak munkájukról az Esélyegyenlőségi Fórum számára. A munkacsoportok éves munkatervvel rendelkeznek.

A HEP Fórum

A Fórum évente, de ennél ülésezik.

A Fórum megfelelően üléseiről készül.

A Fórum az HEP IT



működése:

legalább szükség esetén gyakrabban

működését dokumentálja, jegyzőkönyv

javaslatot tesz

megvalósulásáról készített beszámoló elfogadására, vagy átdolgoztatására, valamint szükség szerinti módosítására.

A HEP Fórum egy-egy beavatkozási terület végrehajtására felelőst jelölhet ki tagjai közül, illetve újabb munkacsoportokat hozhat létre.

Monitoring és visszacsatolás

A Helyi Esélyegyenlőségi Program megvalósulását, végrehajtását a HEP Fórum ellenőrzi, és javaslatot készít a HEP szükség szerinti aktualizálására az egyes beavatkozási területek felelőseinek, illetve a létrehozott munkacsoportok beszámolóinak alapján.

Nyilvánosság

A program elfogadását megelőzően, a véleménynyilvánítás lehetőségének biztosítása érdekében nyilvános fórumot hívunk össze.

A véleményformálás lehetőségét biztosítja az Helyi Esélyegyenlőségi Program nyilvánosságra hozatala is, valamint a megvalósítás folyamatát koordináló HEP Fórum első ülésének mihamarabbi összehívása.

A nyilvánosság folyamatos biztosítására legalább évente tájékoztatjuk a program megvalósításában elért eredményekről, a monitoring eredményeiről a település döntéshozóit, tisztségviselőit, az intézményeket és az együttműködő szakmai és társadalmi partnerek képviselőit.

A HEP Fórum által végzett éves monitoring vizsgálatok eredményeit nyilvánosságra hozzuk a személyes adatok védelmének biztosítása mellett. A nyilvánosság biztosítására az önkormányzat honlapja, a helyi média áll rendelkezésre. Az eredményekre felhívjuk a figyelmet az önkormányzat és intézményeinek különböző rendezvényein, beépítjük kiadványainkba, a tolerancia, a befogadás, a hátrányos helyzetűek támogatásának fontosságát igyekszünk megértetni a lakossággal, a támogató szakmai és társadalmi környezet kialakítása érdekében.

Kötelezettségek és felelősség

Az esélyegyenlőséggel összefüggő feladatokért az alábbi személyek/csoportok felelősek:

A Helyi Esélyegyenlőségi Program végrehajtásáért az önkormányzat részéről a polgármester, a jegyző és az aljegyző felel:

- Az ő feladata és felelőssége a HEP Fórum létrejöttének szervezése, működésének sokoldalú támogatása, az önkormányzat és a HEP Fórum közötti kapcsolat biztosítása.
- Folyamatosan együttműködik a HEP Fórum vezetőjével.
- Felelősségi körébe tartozó, az alábbiakban felsorolt tevékenységeit a HEP Fórum vagy annak valamely munkacsoportjának bevonásával és támogatásával végzi. Így
 - o Felel azért, hogy a település minden lakója és az érintett szakmai és társadalmi partnerek számára elérhető legyen a Helyi Esélyegyenlőségi Program.
 - o Figyelemmel kíséri azt, hogy az önkormányzat döntéshozói, tisztségviselői és intézményeinek dolgozói megismerik és követik a HEP-ben foglaltakat.
 - o Támogatnia kell, hogy az önkormányzat, illetve intézményeinek vezetői minden ponton megkapják a szükséges felkészítést és segítséget a HEP végrehajtásához.
 - o Kötelessége az egyenlő bánásmód elvét sértő esetekben meg tennie a szükséges lépéseket, vizsgálatot kezdeményezni, és a jogsértés következményeinek elhárításáról intézkedni

A HEP Fórum vezetőjének feladata és felelőssége:

- a HEP IT megvalósításának koordinálása (a HEP IT-ben érintett felek tevékenységének összehangolása, instruálása),
- a HEP IT végrehajtásának nyomon követése,
- az esélyegyenlőség sérülésére vonatkozó esetleges panaszok kivizsgálása az önkormányzat felelőssével közösen
- a HEP Fórum összehívása és működtetése.

A település vezetése, az önkormányzat tisztségviselői és a települési intézmények vezetői

- felelősek azért, hogy ismerjék az egyenlő bánásmódra és esélyegyenlőségre vonatkozó jogi előírásokat, biztosítsák a diszkriminációmentes intézményi szolgáltatásokat, a befogadó és toleráns légkört, és megragadjanak minden alkalmat, hogy az esélyegyenlőséggel kapcsolatos ismereteiket bővítő képzésen, egyéb programon részt vegyenek.

- Felelőségük továbbá, hogy ismerjék a HEP IT-ben foglaltakat és közreműködjenek annak megvalósításában.
- Az esélyegyenlőség sérülése esetén hivatalosan jelezzék azt a HEP IT kijelölt irányítóinak.
- Az önkormányzati intézmények vezetői intézményi akciótervben gondoskodjanak az Esélyegyenlőségi Programban foglaltaknak az intézményükben történő maradéktalan érvényesüléséről.

Minden, az önkormányzattal és annak intézményeivel szerződéses viszonyban álló, számukra szolgáltatást nyújtó fél felelősége, hogy megismerje a HEP IT-t, magára nézve kötelezőként kövesse azt, és megfeleljen az elvárásainak, amelyre vonatkozó passzust a jövőben bele kell foglalni a szerződésbe. Szükséges továbbá, hogy a jogszabály által előírt feladat-megosztás, együttműködési kötelezettség alapján a települési önkormányzattal kapcsolatban álló szereplők ismerjék a HEP-ot, annak megvalósításában aktív szerepet vállaljanak. (Ld. pl. a köznevelési intézmények fenntartása és működtetése.)

Érvényesülés, módosítás

Amennyiben a két évente előírt – de ennél gyakrabban, pl. évente is elvégezhető - felülvizsgálat során kiderül, hogy a HEP IT-ben vállalt célokat nem sikerül teljesíteni, a HEP Fórum 30 napon belül jelentést kér a beavatkozási terület felelősétől, amelyben bemutatja az indikátorok teljesülése elmaradásának okait, és a beavatkozási tevékenységek korrekciójára, kiegészítésére vonatkozó intézkedési tervjavaslatát annak érdekében, hogy a célok teljesíthetők legyenek. A HEP Fórum a beszámolót a benyújtástól számított 30 napon belül megtárgyalja és javaslatot tesz az önkormányzat képviselőtestületének a szükséges intézkedésekre.

A program szándékos mulasztásból fakadó nem teljesülése esetén az HEP IT végrehajtásáért felelős személy intézkedik a felelős(ök) meghatározásáról, és – szükség esetén – felelősségre vonásáról.

Az egyenlő bánásmód elvét sértő esetekben az HEP IT végrehajtásáért felelős személy megteszi a szükséges lépéseket, vizsgálatot kezdeményez, és intézkedik a jogsértés következményeinek elhárításáról.

Az HEP IT-t mindenképp módosítani szükséges, ha megállapításaiban lényeges változás következik be, illetve amennyiben a tervezett beavatkozások nem elegendő módon járulnak hozzá a kitűzött célok megvalósításához.

4. Elfogadás módja és dátuma

I. A Köblény község Helyi Esélyegyenlőségi Programjának szakmai és társadalmi vitája megtörtént. Az itt született észrevételeket a megvitátást követően a HEP Intézkedési Tervébe beépítettük.

II. Ezt követően Köblény község képviselő-testülete a Helyi Esélyegyenlőségi Programot (melynek része az Intézkedési Terv) megvitatta és 8/2021. (III.9.) számú határozatával elfogadta.

Dátum: 2021. 03. 10.



Aláírás

polgármester

